

Vejledning: Rammejustering i Statens Budgetsystems bevillingsmodul

Det er en vejledning til indtastning i inputskemaet **Rammejustering** i Statens Budgetsystems (SBS) bevillingsmodul.

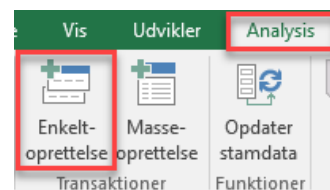
Inputskeamet **Rammejustering** afvendes af ressortministerierne, hvis ministeriet ønsker at justere den udmeldte ramme med henblik på afstemning af ministeriets finanslovsbidrag. Afstemningen foretages i rapporten **Rammecheck**.

Rammejusteringen påbegyndes med oprettelse af transaktioner i fanerne **Transaktioner** eller **Transaktioner – Masseoprettelse**. Efterfølgende indtastes rammejusteringen under fanen **Input ramme**. Det er en forudsætning for at indtaste en rammejustering, at transaktionen oprettes først.

Ved **ændringsforslag (ÆF)** indtastes kun rammejusteringer, der vedrører selve ændringsforslaget.

Opret transaktion

Gå til **Analysis** i værktøjslinjen, og klik på **Enkeltoprettelse**.



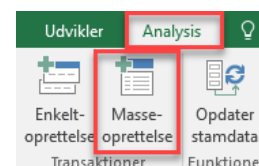
Udfyld **Beskrivelse** og klik på **Opret**.

Opret transaktion - angiv beskrivelse

* Beskrivelse:

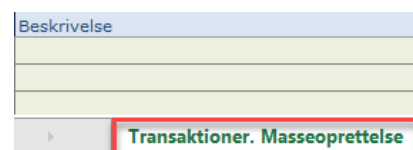
Opret

Alternativt klik på **Masseoprettelse** eller direkte på fanen **Transaktioner - Masseoprettelse**.



Udfyld **Beskrivelse**.

Du kan oprette op til 35 transaktioner ad gangen.



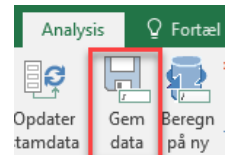
I fanen **Transaktioner** fremgår alle oprettede transaktioner. Her har du også mulighed for at redigere transaktionens **Beskrivelse**.

Bemærk, at kolonnen **Sorteringslogik** ingen funktion har i dette skema.

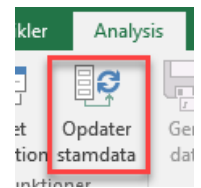
Transaktion	Beskrivelse	Sorteringslogik
00002	Ramme til UPC	

Transaktioner. Masseoprettelse **Transaktioner** Ramme

For at gemme klik på **Gem data** under **Analysis**.



Hvis transaktionen allerede er oprettet og beskrivelsen ændres, kan ændringerne først ses, når du klikker på **Opdater stamdata** under **Analysis**.



Tilføj ramme

Du kan indtaste rammerne i fanen **Input ramme**. Disse oprettes under de eksisterende linjer i de grønne felter.

Her udfyldes **Rammekode**, **Transaktion**, **Hovedkonto** og **F- og BO-år**. Beskrivelsesfelter (uden overskrift) skal ikke udfyldes, da de autogenereres, når der gemmes. Beløb angives i millioner kr. med én decimal.

Det er muligt at angive en **Kommentar** i kolonnen yderst til højre. I skemaet til **Rammejustering** kan kommentaren ses af alle, som er involveret i FL-processen, dog kun i SBS.

Rammekode	Transaktion	Hovedkonto	F 2024	BO-år 1 (2025)	BO-år 2 (2026)	BO-år 3 (2027)	Kommentar	
			* 1.000.000 DKK	* 1.000.000 DKK	* 1.000.000 DKK	* 1.000.000 DKK		
111	Dr.ram. 1,lønsum 1	00001	TEST - Ramme	#	345,8	0,0	0,0	0,0

Transaktioner. Masseoprettelse Transaktioner **Input ramme** +