

Vejledning: Flytning af regnskabs- og budgettal i Statens Budgetsystems bevillingsmodul

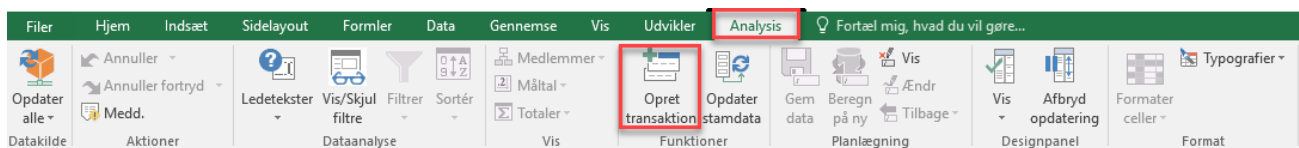
Det er en vejledning til inputskemaet og kontrolrapporten **Flytning af R- og B-tal** i Statens Budgetsystems (SBS) bevillingsmodul. Data anvendes i budgetoversigten og budgetspefikationen i finansloven.

Det er en forudsætning for at indtaste flytninger, at transaktioner oprettes først.

Ved **ændringsforslag (ÆF)** indtastes kun de flytninger, der vedrører selve ændringsforslaget. ÆF-rapporten viser summeringen af tastninger på både finanslovsforslag (FFL) og ÆF.

Inputskema

For at oprette en ny transaktion, gå til **Analysis** i værktøjslinjen, og klik på **Opret transaktion**.



Angiv **Beskrivelse**. Denne kan eventuelt ændres senere.

Opret transaktion - angiv beskrivelse og tryk på filter for valg af hovedkonto. ✕

* Beskrivelse:

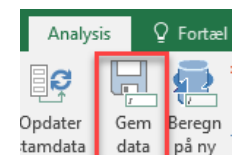
* Hovedkonto: ▼

I fanen **Transaktioner** fremgår alle oprettede transaktioner. Her har du også mulighed for at redigere **Beskrivelse** for transaktionen.

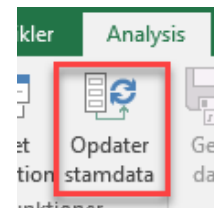
Hovedkonto	Transaktion	Beskrivelse
071101	00068	Køb af servere
071101	00069	

Transaktioner Flytning af R- og B-

For at gemme ændringer klik på **Gem data** under **Analysis**.



Hvis transaktionen allerede er oprettet og beskrivelsen ændres, kan ændringerne først ses i de øvrige faneblade i skemaet, når du klikker på **Opdater stamdata** under **Analysis**.



I fanen **Flytning af R- og B-tal** kan du nu angive en flytning. Her udfyldes **Hovedkonto**, **Transaktion**, **Underkonto**, **Underkonto (Modpart)**, **Std.kto.** (Standard konto) og **R- og B-år**. Beskrivelsesfelter (uden overskrift) skal ikke udfyldes, da de autogenereres, når der gemmes.

Bemærk, at **Underkonto** er din egen underkonto. **Underkonto (Modpart)** er den hovedkonto, som du skal overføre eller modtage R- og B-tal til eller fra.

Std.kto gælder både for egen konto og modparts konto, da det ikke er muligt at ændre standardkonto, når man flytter R- og B-tal. Bemærk, at beløbene i **R-år** er angivet i dkk. Det er muligt at angive en **Kommentar** i kolonnen yderst til højre.; Kommentaren vil kunne ses af alle, som er involveret i FL-processen, dog kun i SBS.

Hovedkonto	Transaktion	Underkonto	Underkonto (Modpart)	Std.kto.	R2 2020	R 2021	B 2022	Kommentar
					DKK	DKK	≠ 1.000.000 DKK	

Transaktioner **Flytning af R- og B-tal** Rapport

Under fanen **Rapport** kan du se, hvad dit og andre ressortministerier har angivet som flyttet i kolonnen **Flytning**.

Hovedkonto	Underkonto	Std.kto.	R2 2020 Før flytning	[+] R2 2020 Flytning	R2 2020 Efter flytning
			DKK	DKK	DKK
071101	07110110	Almindelig virksomhed	11 1.138,42		1.138,42
			17 33.322.790,31		33.322.790,31
			18 175.501.026,40	-1.300.000,00	174.201.026,40
			20 203.536,17		203.536,17

Transaktioner Flytning af R- og B-tal **Rapport**

Hvis der er angivet et negativt beløb, er det en flytning, som I afgiver.

I denne rapport vises alle flytninger, og hvis der er tomme rækker, har der ikke været flytninger her.

Klik på det lille plus i overskriften **Flytning** for at se, hvem som har indtastet flytningen.

	R2 2020 Før flytning	[-] R2 2020 Flytning	R2 2020 Egen indtastning	R2 2020 Modpart indtastning	R2 2020 Efter flytning
	DKK	DKK	DKK	DKK	DKK
Std.kto.					
11	1.138,42				1.138,42
17	33.322.790,31				33.322.790,31
18	175.501.026,40	-1.300.000,00	-1.300.000,00	0,00	174.201.026,40
20	203.536,17				203.536,17

Rapport

I fanen **Før og efter flytning** kan du se R- og B-tal, hvor der på hovedkontoen har været foretaget flytninger.

Paragraf	Hovedkonto	Underkonto		Std.kto.	R2 2020 Før flytning	[+] R2 2020 Flytning	R2 2020 Efter flytn
					DKK	DKK	
07	071101	07110110	Almindelig virksomhed	11	1.138,42		
	071201	07120110	Almindelig virksomhed	11	115.000,00	-115.000,00	
				12	629.500,00	-629.500,00	

Før- og efter flytning | Indtastningsinfo | +

I fanen **Indtastningsinfo** kan du i kolonnen **Underkonto (Modpart)** se modparten for flytningerne.

Paragraf	Hovedkonto	Indtaster	Underkonto	Underkonto (Modpart)	Std.kto.	R2 2020 DKK	R 2021 DKK	B 2022 DKK
07	071101	Egen indtastning	07110110	05110110	22	-20.000.000,00		* 1.000.000 DKK
				23110110	18	-1.300.000,00	-1.300.000,00	-1,3
	071201	Modpart indtastning	07120110	17110125	18	1.000.000,00	1.000.000,00	-1,0
	071202	Egen indtastning	07120210	12110210	16	0,00	-3.200,00	0,0

Før- og efter flytning | Indtastningsinfo | +

I kolonnen **Indtaster** kan du se hvem der har indtastet flytningerne.

Ændringsforslag

Ved **ændringsforslag (ÆF)** indtastes kun de flytninger, der vedrører selve ændringsforslaget. ÆF-rapporten viser summeringen af tastninger på både finanslovsforslag (FFL) og ÆF.

Det er muligt at se, hvilken kampagne en flytning er indtastet i ved hjælp af **designpanelet**. Se vejledning **Opstilling af data i inputskemaer og rapporter i SBS-bevillingsmodulet** afsnit **Designpanel – Tilføj datakilde**