



ØKONOMISTYRELSEN

# Kort om Statens Regnskab for 2024

– et hurtigt overblik over statens finanser

Marts 2025

Kort om Statens Regnskab for 2024  
Marts 2025

I tabeller kan afrunding medføre, at tallene ikke summer til totalen. Beløb er angivet i løbende priser, og regnskabstal angivet for sammenligningsår er ikke korrigeret for evt. ændringer i anvendt regnskabspraksis.

Denne publikation er udarbejdet af  
Økonomistyrelsen  
Landgreven 4  
1301 København K

Elektronisk publikation  
ISBN: 87-7956-915-3

Publikationen kan hentes på  
Økonomistyrelsens  
hjemmeside [oes.dk](http://oes.dk)

# Indhold

---

<b>Indledning</b>	<b>4</b>
<b>Oversigt</b>	<b>5</b>
<b>Årets resultat</b>	<b>6</b>
Artsfordelte udgifter og indtægter	7
<b>Balance</b>	<b>9</b>
Statens aktiv- og gældsposter	9
Egenkapital	10
Aktivposternes bevægelser	10
<b>Finansiering, likviditet og gæld</b>	<b>12</b>
Nettokassesaldoen	12
Pengestrømsopgørelse	12
Statsgælden	15
<b>Om statsregnskabet</b>	<b>18</b>

---

# Indledning

---

København, den 21. marts 2025

Det fuldstændige statsregnskab for 2024 inklusive bevillingsafregning forudsætter Folketingets vedtagelse af tillægsbevillingsloven for 2024 og forventes fremlagt for Folketinget og offentliggjort den 31. marts 2025.

Denne pjece præsenterer på summarisk og overordnet vis regnskabstallene fra statsregnskabet for 2024 samt de seneste års udvikling i statens finanser.

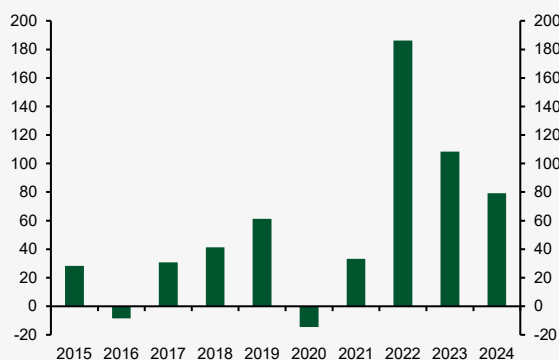
Statsregnskabet for 2024 viser et overskud på 79,3 mia. kr., jf. afsnittet *Årets resultat*. Heri fremgår bl.a. en specifikation af sammensætningen af årets indtægter og udgifter efter forskellige hovedtyper af indtægtskilder og udgiftsansendelser.

Afsnittet *Balance* indeholder en beskrivelse af de regnskabsmæssige aktiver og passiver i statsregnskabet, herunder om udvikling og bevægelser i statens aktivposter.

Afslutningsvis er statens finansiering, pengestrømme samt statsgælden og udviklingen heri beskrevet i afsnittet *Finansiering, likviditet og gæld*.

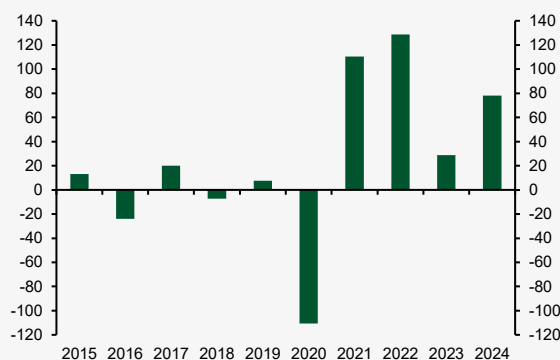
# Oversigt

**Figur 1**  
DAU-saldo, mia. kr.



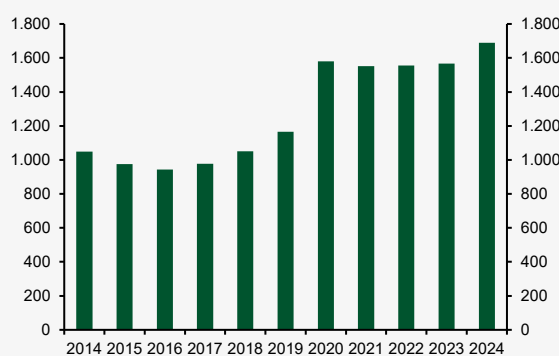
Resultatet af statens finanser opgøres ved saldoen på statens drifts-, anlægs- og udlånsbudget (DAU-saldoen). Med en DAU-saldo på 79,3 mia. kr. i 2024 er der tale om en resultatmæssig tilbagegang på 29,0 mia. kr. i forhold til overskuddet i 2023. Årets resultat er dog samtidig højere end i årene før 2022, jf. afsnittet *Årets resultat*.

**Figur 2**  
Nettokassesaldo, mia. kr.



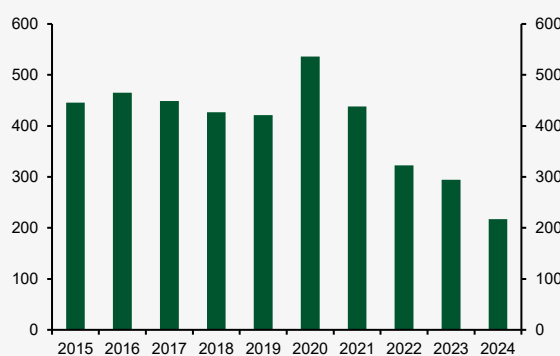
Efter fradrag i årets overskud for beholdningsbevægelser mv. og genudlån mv. på 1,3 mia. kr. på finanslovens bevillingsparagraffer 41 og 40 blev den samlede likviditetseffekt (nettokassesaldo) på 78,0 mia. kr. i 2024. Likviditetseffekten i 2024 blev dermed ca. 49 mia. kr. højere end året før. Der henvises til afsnittene *Nettokassesaldoen* og *Pengestrømsopgørelse*.

**Figur 3**  
Aktiver, mia. kr.



I 2024 er statens aktiver vokset med ca. 123 mia. kr. til i alt 1.690 mia. kr. ved årets udgang. I årene frem mod 2019-2020 lå de samlede aktiver på et niveau omkring ca. 1.000 mia. kr. i årene 2020-2024. Årets stigning ligger især på anlægsaktiverne, jf. afsnittet *Aktivposternes bevægelser*.

**Figur 4**  
Statsgæld, mia. kr.



Statsgælden faldt i 2024 med ca. 77 mia. kr. til ca. 217 mia. kr. Hovedparten af statsgælden ved udgangen af 2024 kan tilskrives finansieringen af genudlån til statslige selskaber med et beløb på knap 203 mia. kr., jf. afsnittet *Statsgælden*.

# Årets resultat

Statsregnskabet er et årsregnskab over udgifter og indtægter på finansloven. Resultatet opgøres ved saldoen på statens drifts-, anlægs- og udlånsbudget (DAU-saldoen), der består af forskellen mellem statens indtægter og udgifter opgjort efter de statslige regnskabsprincipper og opstillet på samme måde som i finansloven.

Årets resultat på DAU-saldoen er 79,3 mia. kr. Dette er 29,0 mia. kr. mindre end overskuddet på 108,3 mia. kr. i 2023.

**Tabel 1**  
**Statens finanser 2015–2024**

Mia. kr.	Regnskab										Æn-		Budget- 2024 <sup>1)</sup>	Budget- afvigelse
	2015	2016	2017	2018	2019	2020	2021	2022	2023	2024	dring	2023-24		
Udgifter	684,1	688,6	695,7	698,1	696,8	834,9	871,6	769,3	815,2	870,1	54,9	899,8	-29,7	
Indtægter	712,5	680,1	726,6	739,5	758,0	820,4	904,7	955,4	923,5	949,3	25,9	917,2	32,1	
<b>DAU-saldo (overskud)</b>	<b>28,4</b>	<b>-8,5</b>	<b>30,9</b>	<b>41,4</b>	<b>61,2</b>	<b>-14,5</b>	<b>33,1</b>	<b>186,1</b>	<b>108,3</b>	<b>79,3</b>	<b>-29,0</b>	<b>17,4</b>	<b>61,9</b>	

<sup>1</sup> Finanslovsbevillinger inkl. bevillinger på forslag til lov om tillægsbevilling for finansåret 2024.

Note: Finanslovenes udgifter og indtægter er baseret på de udgifts- og indtægtsskøn, der foreligger ved finanslovens vedtagelse i året forud for finansåret. I løbet af finansåret foretages opfølgninger på udviklingen i indtægter og udgifter, som indregnes i de løbende vurderinger af de offentlige finanser. Prognoser for dansk økonomi samlet set, herunder med løbende vurderinger af de samlede offentlige finanser for både staten, kommunerne og regionerne, publiceres i *Økonomisk Redegørelse*, der almindeligvis udgives i maj, august og december.

Kilde: Statsregnskaber for finansårene 2015-2024.

Sammenholdt med året før er det reducerede overskud resultatet af en udgiftsstigning på 54,9 mia. kr. og en indtægtstigning på 25,9 mia. kr.

Mere end halvdelen (30,0 mia. kr.) af udgiftsstigningen ligger på overførselsudgifter, især fra øgede tilskud til personer (16,9 mia. kr.) og øgede overførsler til kommuner og regioner (9,4 mia. kr.). Kapitalposter og finansielle poster har dertil givet merudgifter på 11,3 mia. kr. og 9,6 mia. kr., herunder vedrørende hhv. materielanskaffelser og aktiedispositioner.

Fremgangen på indtægtssiden kan fortrinsvist henføres til øgede selskabsskatter (12,8 mia. kr.) samt øgede personskatter (11,6 mia. kr.). Der var herudover merindtægter fra moms (8,8 mia. kr.) og energiafgifter (6,5 mia. kr.). De øgede indtægter fra energiafgifter skyldes dog alene den ekstraordinære elafgiftslempelse i 2023.

## Artsfordelte udgifter og indtægter

Økonomistyrelsen offentliggør på sin hjemmeside løbende fiskale data for den statslige sektor på månedsbasis og for den regionale og kommunale sektor på kvartalsbasis til statistiske formål på baggrund af EU's Budgetdirektiv. Regnskabs-tallene i disse offentliggørelser opstilles efter økonomisk art og konsolideret for interne betalinger og afviger således fra opstillingsformen i finanslovens bevillinger og det aflagte statsregnskab.

Opgjort efter artsfordelingen i de statistiske regnskabsdata udgør de samlede statslige udgifter knap 998 mia. kr. i 2024, mens de samlede statslige indtægter udgør ca. 1.077 mia. kr. Opstillingen i finanslov og statsregnskab anvender i højere grad nettoopgørelser, mens den statistiske artsfordeling i videre udstrækning anvender en bruttoficering af udgifts- og indtægtsposter, jf. *tabel 2*.

**Tabel 2**

**Samlede udgifter og indtægter opgjort efter den statistiske artsfordeling og i statsregnskabet**

Mia. kr.	Den statistiske artsfordeling	Fordeling i statsregnskab (DAU-opgørelse)
Udgifter	997,8	870,1
Indtægter	1.077,1	949,3
<b>I alt</b>	<b>79,3</b>	<b>79,3</b>

Kilde: Statens Koncernsystem (SKS).

Hovedparten af statens udgifter vedrører overførsler til forskellige formål. Udgifter til sociale pensioner (fx folkepension) udgjorde 223,2 mia. kr., mens øvrige persontilskud (fx arbejdsløshedsdagpenge og uddannelsesstøtte) udgjorde 87,2 mia. kr., og udgifterne til tjenestemandspensioner var 30,0 mia. kr.

Bloktilskuddene til kommuner og regioner beløb sig til 216,1 mia. kr., hvortil kommer andre særskilte tilskud og refusionsudgifter til kommuner og regioner for 37,3 mia. kr. Staten havde endvidere udgifter til øvrige overførsler mv. (fx bidrag til EU og udviklingsbistand) på 110,8 mia. kr., hvoraf de største enkeltposter ligesom i 2023 er Danmarks bidrag til EU's budget og tilskud til indsatser i Ukraine.

Udgifter til erhvervsmæssige tilskud beløb sig til 14,5 mia. kr., mens artsgruppen ”øvrige udgifter”, der bl.a. indeholder udgifter til renter på statsgæld, genudlån og andre kapitalmæssige udgiftsposter, udgjorde 81,5 mia. kr.

**Tabel 3a**  
**Udgifter efter art**

Mia. kr.	2023	2024
<b>Udgifter i alt</b>	<b>934,9</b>	<b>997,8</b>
<b>Ordinære udgifter</b>	<b>135,0</b>	<b>147,8</b>
Lønudgifter	55,6	60,6
Øvrige driftsudgifter <sup>1)</sup>	79,4	87,2
<b>Overførselsudgifter</b>	<b>739,1</b>	<b>768,6</b>
Sociale pensioner	211,9	223,2
Tjenestemandspensioner	29,1	30,0
Øvrige tilskud til personer	82,0	87,2
Tilskud til selvejende institutioner	47,5	49,3
Bloktilskud	207,5	216,1
Refusioner mv. til kommuner og regioner <sup>2)</sup>	38,4	37,3
Tilskud til erhverv	14,0	14,5
Øvrige overførsler	108,9	110,8
<b>Øvrige udgifter</b>	<b>60,8</b>	<b>81,5</b>

<sup>1)</sup> Inkl. momsrefusion til kommuner og regioner.

<sup>2)</sup> Ekskl. momsrefusion til kommuner og regioner.

Note: Sammenligningstal for 2023 er justeret for enkelte udgiftsgrupper i forhold til oversigten i pjecen om statsregnskabet for 2023.

**Tabel 3b**  
**Indtægter efter art**

Mia. kr.	2023	2024
<b>Indtægter i alt</b>	<b>1.043,2</b>	<b>1.077,1</b>
<b>Skatter</b>	<b>891,8</b>	<b>922,6</b>
Personskat, arbejdsmarkedsbidrag mv.	722,8	767,4
Selskabsskatter	109,5	126,6
Overført skat (til kommuner, EU mv.)	-307,1	-372,3
Moms, told og andre afgifter	341,6	353,6
Øvrige skatter	24,9	47,3
<b>Overførsels- og driftsindtægter</b>	<b>86,8</b>	<b>90,7</b>
Driftsindtægter	19,8	18,5
Overførsel fra kommuner mv.	39,0	48,0
Øvrige overførsler (fra EU mv.)	27,9	24,2
<b>Øvrige indtægter</b>	<b>64,6</b>	<b>63,8</b>

Kilde: Statens Concernsystem (SKS).

Statens indtægter består primært af forskellige skatter på personindkomst, afgifter fra moms, told og lignende samt selskabsskatter. I 2024 udgjorde personskatter og arbejdsmarkedsbidrag mv. 767,4 mia. kr. (ekskl. pensionsafkastskat), mens moms og told mv. androg i alt 353,6 mia. kr. og selskabsskatterne 126,6 mia. kr. Øvrige skatteindtægter steg mærkbart fra 24,9 mia. kr. i 2023 til 47,3 mia. kr. i 2024, primært som følge af fald i nedskrivninger på skattegæld samt indtægter fra grundskyld, hvor opkrævningen i 2024 er overgået til staten. Ændringen i grundskyld-opkrævningerne er samtidig en medvirkende årsag til stigningen i overført skat til kommuner, EU mv., som udgør 372,3 mia. kr. i 2024.



# Balance

## Statens aktiv- og gældsposter

Statsregnskabets balance giver en samlet status på, hvad staten ejer af aktiver, og hvad staten har af gæld ultimo året.

**Tabel 4**

**Statens balance ultimo 2015-2024**

Mia. kr.	2015	2016	2017	2018	2019	2020	2021	2022	2023	2024
Omsætningsaktiver	375	346	383	270	264	454	455	466	476	507
Anlægsaktiver	512	518	526	726	860	1.097	1.083	1.075	1.076	1.169
Særlige фонде	88	80	67	55	41	28	15	14	14	14
<b>Aktiver i alt</b>	<b>976</b>	<b>943</b>	<b>977</b>	<b>1.051</b>	<b>1.166</b>	<b>1.579</b>	<b>1.553</b>	<b>1.556</b>	<b>1.567</b>	<b>1.690</b>
Kortfristet gæld	54	64	64	64	82	125	148	111	96	103
Langfristet gæld	767	737	734	665	659	856	779	698	674	652
Særlige фонде	88	80	67	55	41	28	15	14	14	14
Hensættelser	86	84	86	86	70	111	147	132	107	84
<b>Gæld i alt <sup>1)</sup></b>	<b>995</b>	<b>965</b>	<b>952</b>	<b>870</b>	<b>852</b>	<b>1.121</b>	<b>1.089</b>	<b>955</b>	<b>891</b>	<b>852</b>
<b>Egenkapital</b>	<b>-20</b>	<b>-21</b>	<b>25</b>	<b>181</b>	<b>313</b>	<b>458</b>	<b>464</b>	<b>601</b>	<b>676</b>	<b>838</b>

<sup>1</sup> *Statsgælden* opgøres almindeligvis som et nettobeløb af optagne statslån med fradrag af en række aktivposter, hvorimod statsregnskabets balance indeholder samtlige regnskabsmæssige gældsposter opgjort brutto. For en nærmere beskrivelse af statsgælden henvises supplerende til afsnittet "Statsgælden".

Kilde: Statsregnskaber for finansårene 2015-2024.

Ved udgangen af 2024 udgjorde statens aktiver 1.690 mia. kr., mens gældsposterne beløb sig til 852 mia. kr.

Aktiverne består af en række overvejende kortfristede og mere eller mindre likvide omsætningsaktiver (herunder debitorer) samt af langfristede og overvejende ikke-likvide materielle og finansielle anlægsaktiver.

Gældsposterne består primært af den langfristede gæld, som hovedsagelig består af statens låneoptagelser ved udstedelse af statsobligationer. Herudover er der dels kortfristet gæld i form af fx leverandørgæld, dels hensættelser, helt overvejende for afgivne tilsagn om ydelse af lån og tilskud.

## Egenkapital

Statsregnskabets egenkapital, der opgøres som forskellen mellem aktiver og gældsforpligtelser, er i årets løb steget med 162 mia. kr. til knap 838 mia. kr. ved udgangen af 2024. Egenkapitalens forøgelse er fordelt på en stigning i samlede aktivposter på 123 mia. kr. og et fald i gældsposterne på 38 mia. kr.

Hovedtræk i bevægelserne bag egenkapitalen i løbet af 2024 er vist i *tabel 5*.

**Tabel 5**

**Hovedtræk i egenkapitalens bevægelser i 2024. Mia. kr.**

Egenkapital ultimo 2023, jf. statsregnskab 2023		675,8
Primokorrekationer		-
Egenkapital primo 2024		675,8
Årets værdiregulering af finansielle anlægsaktiver <sup>1)</sup>	2,2	
Øvrige nettoposteringer <sup>2)</sup>	59,3	61,5
DAU-resultat	79,3	
Del af DAU, som ikke indgår i egenkapital <sup>3)</sup>	21,1	100,4
Egenkapital ultimo 2024		837,6

<sup>1)</sup> Heri er indeholdt et tab på statens aktiepost i Ørsted A/S på 10,6 mia. kr.

<sup>2)</sup> Fx visse indtægter og udgifter, der ikke indgår i bevillingsregnskabet, men som påvirker statens egenkapital. Materielle anlægsaktiver under Vejdirektoratet tegner sig alene for en værdiregulering på 61,5 mia. kr.

<sup>3)</sup> Da nogle bevillinger aflægges regnskab efter et udgiftsbaseret princip, er der udgifter og indtægter i DAU-resultatet, som ender på andre balancekonti end egenkapitalen (fx immaterielle og materielle anlægsaktiver). Derudover indgår en del af DAU-resultatet i egenkapitalen vedr. særlige fonde, som ikke indgår i statens egenkapital.

**Note:** Egenkapitalen i statsregnskabet kan ikke tillægges samme egenskaber, som egenkapitalen i fx private virksomheders regnskaber. Der henvises supplerende til omtalen i *Kort om Statens Regnskab 2018, boks 3*.

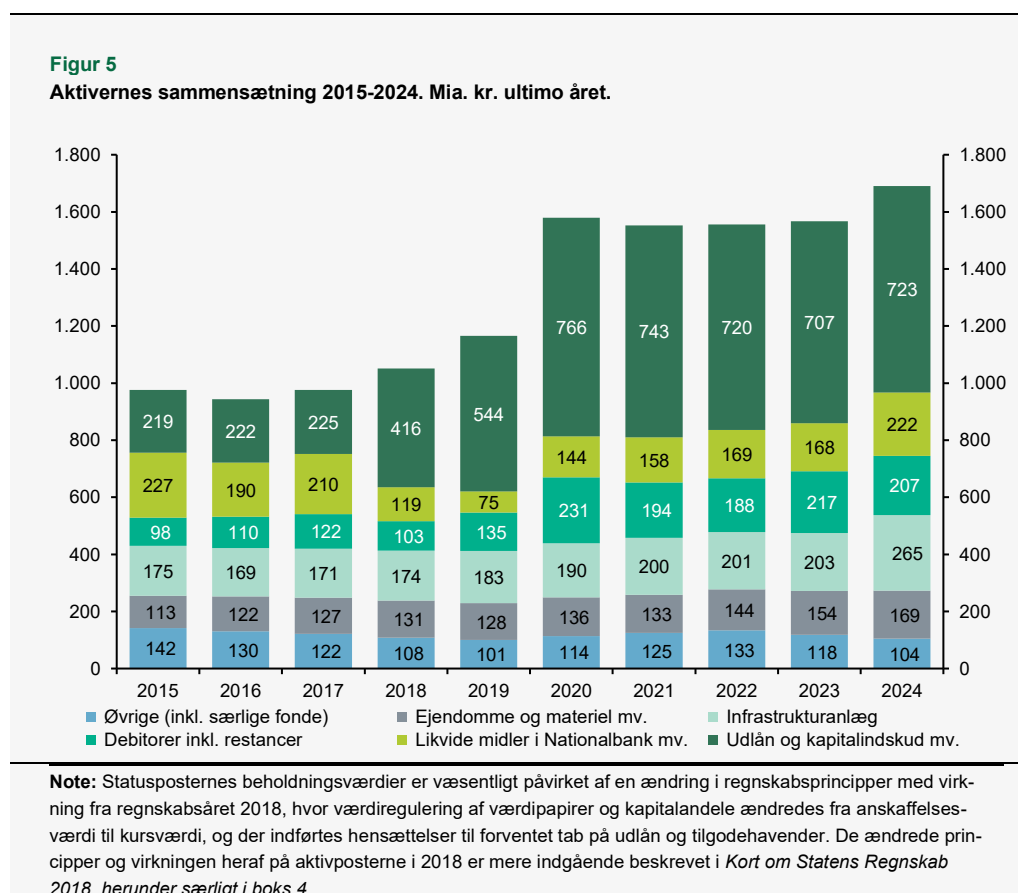
Kilde: Statsregnskabet for 2024.

## Aktivposternes bevægelser

Samlet set er den bogførte værdi af aktiverne netto steget fra 1.567 mia. kr. til knap 1.690 mia. kr. Denne nettoændring på 123 mia. kr. er sammensat af en række bevægelser i de enkelte aktivposter, *jf. figur 5*.

Den største ændring optræder i statusposten for infrastrukturanlæg, der er øget med 62 mia. kr. til 265 mia. kr. som følge af især ændring i akkumulerede opskrivninger hos Vejdirektoratet. Dernæst følger beholdningen af likvide midler mv., som er øget med 54 mia. kr. til 222 mia. kr., hovedsagelig bestående af indestående på statens konto hos Danmarks Nationalbank (212 mia. kr.).

Debitorer inkl. restancer er faldet med knap 10 mia. kr. til 207 mia. kr. ultimo 2024, som er fordelt med 175 mia. kr. (2023: 183 mia. kr.) vedrørende ikke-restante debitorer og en kursværdi på 32 mia. kr. (2023: 34 mia. kr.) af restante tilgodehavender på nominelt 139 mia. kr. (2023: 141 mia. kr.) under inddrivelse. Størstedelen af årets fald ligger således på ikke-restante debitorer.



Kilde: Statsregnskaber for finansårene 2015-2024.

Beholdningerne af finansielle anlægsaktiver bestående af værdipapirer og kapitalindskud samt udlån mv. er øget med 15 mia. kr. til 723 mia. kr. Hovedparten af denne stigning ligger på beholdningerne af udlån og langfristede tilgodehavender. Beholdningsværdierne af ejendomme mv. er ligeledes øget med 15 mia. kr. til 169 mia. kr. ved udgangen af 2024.

I gruppen ”Øvrige (inkl. særlige fonde)” er aktivposterne faldet med knap 14 mia. kr. til 104 mia. kr. Dette fald kan bl.a. henføres til en nedgang i forudbetalte tilskud, der er posteret som periodeafgrænsningsposter.

## Finansiering, likviditet og gæld

### Nettokassesaldoen

Den årlige ændring i statens likviditet (ekskl. optagelse eller afdrag af statsgæld) består ud over årets resultat (DAU-saldoen) af statslige genudlån og afdrag på disse samt en række beholdningsbevægelser, fx likviditetsvirkningen af nye henstillinger vedrørende tilsagn om tilskud eller udbetaling af tidligere afgivne tilsagn samt nettotilgang eller -afgang af debitorer og kreditorer mv. På denne måde opgøres statens netto-finansieringsbehov (nettokasse-saldoen), der udtrykker den samlede likviditetseffekt af statens finanser.

Som følge af beholdningsbevægelser mv. under § 41 på 8,8 mia. kr. samt årets genudlån mv. på 10,1 mia. kr. under § 40 var der en nettokassesaldo på 78,0 mia. kr. i 2024.

**Tabel 6**

**Nettokassesaldo 2015-2024**

Mia. kr.	2015	2016	2017	2018	2019	2020	2021	2022	2023	2024
DAU-saldo (overskud), §§ 1-38	28,4	-8,5	30,9	41,3	61,2	-14,5	33,1	186,1	108,3	79,3
<i>Netto-udgiftsvirkning af:</i>										
Genudlån mv., § 40	8,7	11,4	1,4	48,5	18,5	63,7	1,9	7,5	24,8	10,1
Beholdningsbevægelser mv., § 41	6,5	4,1	9,5	0,1	35,0	32,5	-79,3	49,9	54,6	-8,8
<b>Afdrag på statsgælden (netto), § 42</b>	<b>13,1</b>	<b>-23,9</b>	<b>20,0</b>	<b>-7,2</b>	<b>7,7</b>	<b>-110,7</b>	<b>110,5</b>	<b>128,7</b>	<b>28,9</b>	<b>78,0</b>

Kilde: Statsregnskaber for finansårene 2015-2024.

### Pengestrømsopgørelse

Pengestrømsopgørelsen viser, hvordan årets likviditetsændring fremkommer. Opgørelsen tager udgangspunkt i regnskabet DAU-saldo samt nettokassesaldoen, og den er baseret på de regnskabsmæssige registreringer og dermed ikke på betalingsoplysninger fra statens bankkonti. For at tage højde for, at der i statsregnskabet anvendes to forskellige regnskabsprincipper (for hhv. omkostningsbaserede og udgiftsbaserede bevillinger) dannes pengestrømsopgørelsen ud fra en konvertering af DAU-saldoen til et rent omkostningsbaseret resultat.

Tabel 7 viser hovedtrækkene af pengestrømsopgørelsens opstilling i statsregnskabet 2024 suppleret med opgørelser for sammenligningsårene 2020-2023. Tabellens sektion A viser, hvorledes årets DAU-saldo konverteres til en likviditetsvirkning af det rent omkostningsbaserede resultat. Med udgangspunkt heri viser

tabellens sektion B den egentlige pengestrøm, der beskriver, hvordan nettokassesaldoen fremkommer som et resultat af forskellige beholdningsmæssige forskydninger i regnskabsåret. Afslutningsvis viser tabellens sektion C, hvordan regnskabsårets nettokassesaldo er blevet finansieret eller anvendt ved henholdsvis underskud og overskud.

**Tabel 7**  
**Pengestrømsopgørelser 2020-2024**

Mia. kr.	2020	2021	2022	2023	2024
<b>A. Konvertering til omkostningsbaseret resultat</b>					
DAU-saldo	-14,5	33,1	186,1	108,3	79,3
Regulering for udgiftsbaserede konti <sup>1)</sup>	31,8	43,5	-6,8	15,1	26,4
Regulering for konti, der ikke medtages i DAU <sup>2)</sup>	-4,6	-4,5	-4,7	-7,3	-5,7
Regulering for konti, der bogføres direkte på egenkapital <sup>3)</sup>	-10,9	-1,9	-1,8	-1,8	-2,4
Omkostningsbaseret resultat	1,8	70,3	172,7	114,2	97,6
Kalkulatoriske poster mv. uden likviditetsvirkning <sup>4)</sup>	21,2	10,8	7,4	0,7	3,9
Likviditetsvirkning af omkostningsbaseret resultat	22,9	81,1	180,1	114,9	101,5
<sup>1</sup> Nettovirkning af udgiftsbaserede konti i DAU, som ikke ville indgå i et omkostningsbaseret regnskab. Omfatter fx til- og afgang af anlægsaktiver og langfristet gæld.					
<sup>2</sup> Nettovirkning af visse konti, der ikke er inkluderet i DAU. Omfatter fx af- og nedskrivninger på anlæg.					
<sup>3</sup> Nettovirkning af visse konti, der bogføres direkte på egenkapitalen. Omfatter fx af- og nedskrivninger samt tab/gevinst ved afhændelse af anlæg.					
<sup>4</sup> Omfatter bl.a. af- og nedskrivninger, aktiverede omkostninger samt indeksering og realiserede kursgevinster/-tab på statsgælden.					
<b>B. Pengestrømsopgørelse</b>					
Likviditetsvirkning af omkostningsbaseret resultat	22,9	81,1	180,1	114,9	101,5
Forskydning i varer og omsætningsaktiver mv.	-95,3	44,5	-8,6	-32,1	2,0
Forskydning i kortfristet gæld mv.	59,0	28,6	-44,7	-19,6	4,0
Driftens likviditetsvirkning	-13,3	154,2	126,7	63,3	107,4
Forskydning i immaterielle og materielle anlægsaktiver	-14,4	-13,6	-17,4	-16,5	-22,1
Forskydning i finansielle anlægsaktiver	-12,5	-2,5	-0,2	1,7	0,3
Forskydning i udlån og langfristet gæld (ekskl. statsgæld)	-70,1	-27,5	19,7	-19,6	-7,6
Nettokassesaldo	-110,7	110,5	128,7	28,9	78,0
<b>C. Nettokassesaldos finansiering(-) og anvendelse(+)</b>					
Afdrag på indenlandsk statsgæld, netto	-94,8	35,9	112,2	38,4	22,9
Afdrag på udenlandsk statsgæld, netto	-82,4	59,9	6,3	-8,2	3,8
Ændring i indeståendet på statens konto i Nationalbanken	66,5	14,7	10,2	-1,3	51,3
Finansiering/anvendelse i alt	-110,7	110,5	128,7	28,9	78,0

Kilde: Statens Koncernsystem (SKS).

Det omkostningsbaserede resultat i 2024 udgør 97,6 mia. kr. mod en DAU-saldo på 79,3 mia. kr. Forskellen til DAU-resultatet består af på den ene side nettoudgifter for 26,4 mia. kr. på udgiftsbaserede konti, der er indeholdt i DAU, men som ikke indgår i et omkostningsbaseret resultat, og på den anden side omkostninger for 9,1 mia. kr. på visse konti, der ikke er indeholdt i DAU. Korrigeret for kalkulatoriske poster mv. opgøres likviditetsvirkningen af det omkostningsbaserede resultat til 101,5 mia. kr. i 2024 mod 114,9 mia. kr. i 2023.

Efter et bidrag på 2,0 mia. kr. fra ændringer i beholdningerne af varer og omsætningsaktiver (herunder debitorer og restancer) samt 4,0 mia. kr. fra forøgelser af kortfristet gæld (fx leverandørgæld, tilsagn og hensatte forpligtelser) kan årets samlede likviditetsvirkning fra driften opgøres til et overskud på 107,4 mia. kr. Driftens likviditetsvirkning i 2024 ses hermed at være ca. 44 mia. kr. større end året før på trods af den resultatmæssige nedgang. Dette beror på, at beholdningsforskydninger fra omsætningsaktiver mv. og kortfristet gæld bidrog positivt til likviditeten i 2024, mens bidraget i 2023 omvendt var negativt med samlet knap 52 mia. kr.

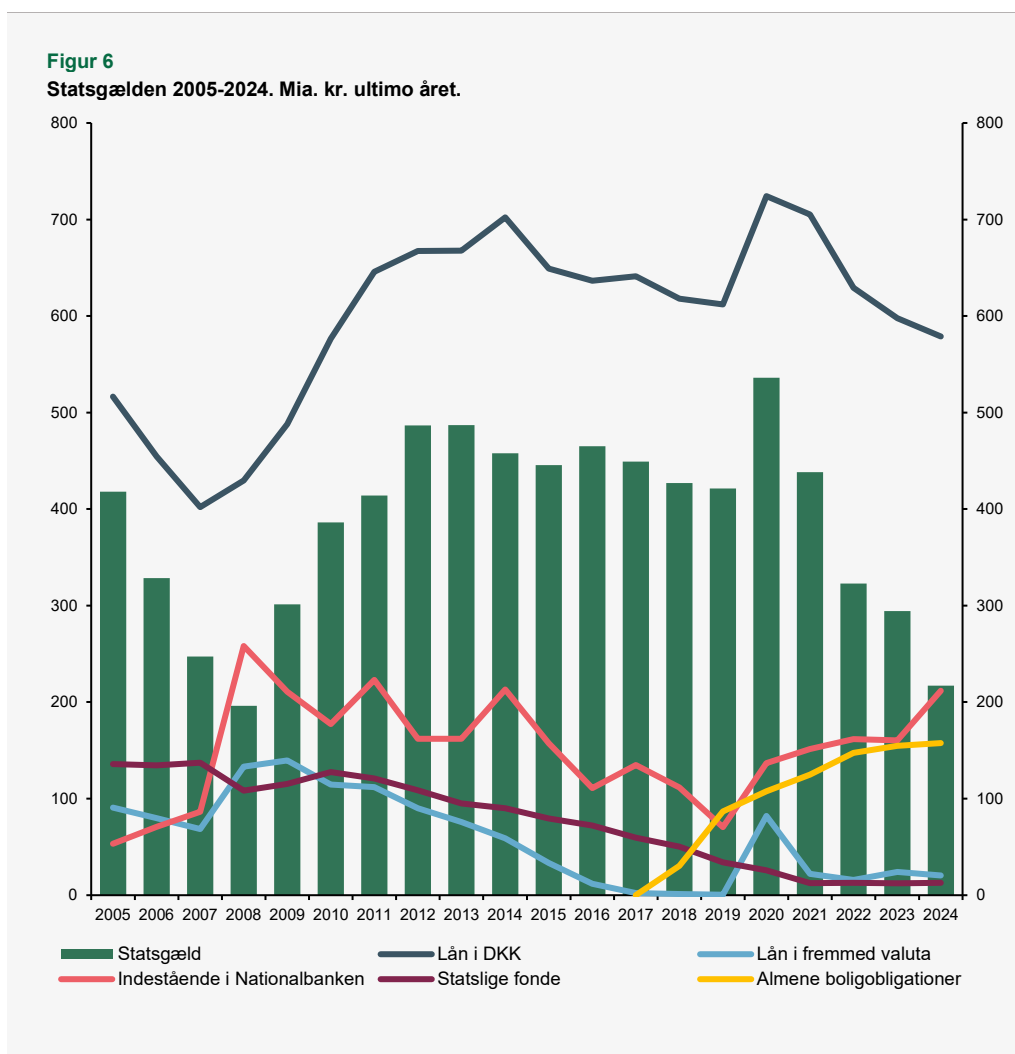
Årets likviditetstræk fra investeringer ved nettokøb af immaterielle og materielle anlægsaktiver udgjorde 22,1 mia. kr., mens nettoafgang af finansielle anlægsaktiver (værdipapirer og kapitalandele) tilførte en likviditet på 0,3 mia. kr. Samtidig indbar forskydninger i udlån og finansiering (langfristede gældsposter ekskl. statsgælden) et likviditetsforbrug på 7,6 mia. kr.

Sammen med driftens likviditetspåvirkning viser ovennævnte bevægelser, hvorledes årets samlede likviditetseffekt – dvs. nettokassesaldoen på 78,0 mia. kr. – er fremkommet. Dette likviditetsoverskud er anvendt dels til nedbringelse af indenlandsk og udenlandsk statsgæld, der er afdraget med hhv. 22,9 mia. kr. og 3,8 mia. kr., og dels til forøgelse af likvidbeholdningen ved indestændet på statens konto hos Danmarks Nationalbank.

## Statsgælden

Statsgælden opgøres sædvanligvis som nominelle værdier af summen af statens indenlandske og udenlandske låneoptagelser med fradrag for statens kontoindestående hos Nationalbanken og fradrag for statens beholdning af opkøbte, statsgaranterede realkreditobligationer under finansieringsordningen for almene boliger samt for værdien af aktiverne i visse statslige fonde.

Ved udgangen af 2024 beløb statsgælden sig til 217,1 mia. kr. mod 294,3 mia. kr. ved årets begyndelse svarende til en reduktion i statsgælden på 77,2 mia. kr.



Kilde: Statsregnskaber for finansårene 2005-2024.

De årlige ændringer i statsgælden er fortrinsvist drevet af den likviditetseffekt fra årets aktiviteter, der kommer til udtryk ved nettokassesaldoen. Statsgælden er derfor påvirket af en række forskellige kurs- og indeksreguleringer, herunder særligt kursreguleringer ved udstedelse af statsobligationer og ved opkøb af egne obligationer.

Ligesom i 2023 medførte sådanne kursreguleringer i 2024 kun en mindre nettostigning i statsgælden på ca. 0,8 mia. kr., idet emissionskurstab stort set blev opvejet af gevinster ved tilbagekøb af obligationer, samtidig med at indeksreguleringerne lå tæt på 0, *jf. tabel 8*.

**Tabel 8****Ændring og sammensætning af statsgælden 2021-2024**

Mia. kr.	2021		2022		2023		2024	
Nettokassesaldo	110,5		128,7		28,9		78,0	
Emissionskurstab	-2,5		6,9		5,5		4,0	
Opkøbskurstab	13,8		1,6		-5,2		-3,9	
Indeksring mv.	1,3	12,7	5,0	13,5	-0,0	0,3	0,6	0,8
<b>Ændring i statsgælden</b>	<b>-97,9</b>		<b>-115,3</b>		<b>-28,6</b>		<b>-77,2</b>	
Statsgæld primo året	536,0		438,2		322,9		294,3	
<b>Statsgæld ultimo året</b>	<b>438,2</b>		<b>322,9</b>		<b>294,3</b>		<b>217,1</b>	
<i>Heraf:</i>								
Lån i DKK <sup>1)</sup>	705,2		629,2		597,7		578,9	
Lån i fremmed valuta	22,0	727,2	15,7	644,9	24,0	621,7	20,4	599,3
Indestående på konto i DN	-151,5		-161,8		-160,5		-211,7	
Almene boligobligationer	-125,0		-147,5		-154,7		-157,6	
Særlige fondes aktiver	-12,6	-289,0	-12,7	-322,0	-12,3	-327,5	-12,9	-382,2
	438,2		322,9		294,3		217,1	

<sup>1)</sup> Inkl. sikkerhedsstillelse for swaps.

Kilde: Statens Koncernsystem (SKS)

Statsgælden er sammensat af på den ene side låneoptagelser fra primært udstedte statsobligationer på 599,3 mia. kr. og på den anden side aktiver på i alt 382,2 mia. kr. fra kontoindestående i Nationalbanken (211,7 mia. kr.), beholdningen af opkøbte statsgaranterede realkreditlån vedr. almene boliger (157,6 mia. kr.) og de statslige fondes aktiver (12,9 mia. kr.), *jf. figur 6* med udvikling i statsgældens sammensætning på disse aktiv- og passivposter.

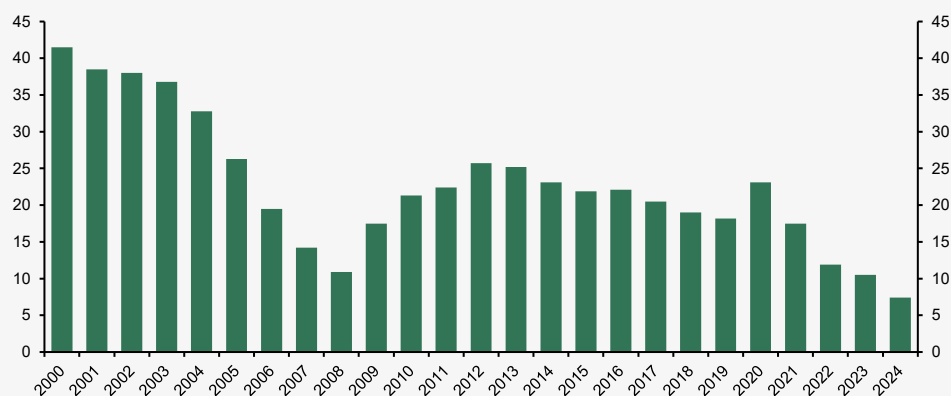
Bruttogælden på optagne lån faldt i løbet af 2024 med 22,4 mia. kr. som er fordelt på et fald i indenlandsk låneoptagelse på 18,8 mia. kr. og et fald i den udenlandske gæld på 3,6 mia. kr.



**Boks 1****Statsgælden og den offentlige gæld**

Statens låntagning og gæld forvaltes af Nationalbanken på vegne af Finansministeriet. Herunder administreres tillige statens genudlån og statsgarantier samt aktiverne i to statslige fonde (Danmarks Innovationsfond og Fonden for Forebyggelse og Fastholdelse).

Den danske statsgæld har den højeste mulige kreditvurdering hos internationale kreditvurderingsbureauer, bl.a. som følge af det lave gældsniveau. I henhold til Nationalbankens opgørelse i *Statens låntagning og gæld 2024* er statsgælden i løbet af 2024 faldet fra 10,5 pct. til 7,4 pct. af bruttonationalproduktet (BNP).

**Figur 7****Statsgæld i pct. af BNP ultimo året.**

Genudlån ydes til en række statslige selskaber, der typisk varetager store infrastrukturinvesteringer, for derved at bedre selskabernes lånevilkår. Ved genudlån optager selskaberne lån direkte hos staten, som finansierer denne långivning ved at udstede statsobligationer. Med genudlån på 203 mia. kr. ved udgangen af 2024 udgør disse nu langt hovedparten af den samlede statsgæld. Korrigeret for genudlån udgør statsgælden ca. 14 mia. kr. ultimo 2024, svarende til blot 0,5 pct. af BNP.

**Begreber for offentlige gæld**

Udover statsgælden anvendes ofte nogle centrale begreber for den *offentlige gæld*, der foruden staten bl.a. også omfatter regionerne og kommunerne:

*ØMU-gælden* er en officiel og standardiseret opgørelse af EU-landenes gæld, som omfatter de samlede finansielle passiver i stat, kommuner, regioner og forskellige sociale kasser og fonde. ØMU-gælden bruges især i forbindelse med gældskravet i EU's Stabilitets- og Vækstpagt om, at ØMU-gældens andel af BNP ikke må overstige 60 pct. Danmarks ØMU-gæld udgjorde knap 33 pct. af BNP ved udgangen af 3. kvartal 2024.

*Den offentlige nettogæld*, der omfatter de samlede offentlige finansielle aktiver og passiver, og som bruges i forbindelse med vurderinger af holdbarheden i den samlede offentlige økonomi. Til forskel fra ØMU-gælden omfatter denne både de finansielle aktiver og passiver, der endvidere opgøres til markedsværdi. Siden 2018 har Danmark haft en offentlig nettoformue, der ved udgangen af 3. kvartal 2024 udgør 665 mia. kr.

(Kilde: Danmarks Nationalbank og Danmarks Statistik)

# Om statsregnskabet

---

## Boks 2

### Generelt om statsregnskabet

Statsregnskabet er et årsregnskab for samtlige statens indtægter og udgifter for det forløbne finansår, som ligeledes indeholder en opgørelse af statens aktiver og passiver og bevægelserne heri. Statsregnskabet er tæt forbundet med de årlige finanslove. Det opstilles på samme måde og omfatter alle de bevillinger, som indeholdes i finansloven for det pågældende finansår. I medfør af Statsregnskabsloven fastsætter finansministeren reglerne om statens regnskabsvæsen mv. i statens regnskabsbekendtgørelse.

Det følger af Grundlovens § 47, at statens årsregnskab skal præsenteres for Folketinget senest 6 måneder efter, at finansåret er udløbet. Statsrevisorerne kontrollerer regnskabet og giver bemærkninger om det til Folketinget. Derefter skal regnskabet til afstemning i Folketinget.

Statsregnskabet omfatter statens ydelser til regenten og medlemmer af det kongelige hus m.fl., Folketinget, ministerierne og de institutioner mv., som har bevilling på finansloven. Det er opdelt på områder, der samler de enkelte ministerområders regnskaber (ministerområdeparagrafferne) samt nogle tværgående fællesområder (fællesparagrafferne). Statens selvstændige offentlige virksomheder, de statslige aktieselskaber og andre selskaber med statsligt ejerskab indgår som aktiver med bogførte beholdningsværdier i statsregnskabet balance.

Det samlede statsregnskab består af en hoveddel, en regnskabsspecifikation og en bevillingsafregning. Hoveddelen indeholder oversigter over statsregnskabet, regnskaber for de enkelte paragraffer (ministerområder), statusspecifikationer samt fortegnelser over garantiforpligtelser mv., virksomhedernes udnyttelse af lånerammen og statens pengestrømme. Regnskabsspecifikationen indeholder et regnskab for hver enkelt hovedkonto (bevilling), mens bevillingsafregningen indeholder en opgørelse over resultatdisponeringen for hovedkonti med videreførelsesadgang vist for hver enkelt hovedkonto.

Statsregnskabet publikationer og detaljerede regnskabstal kan tilgås gennem den offentlige adgang til Økonomistyrelsens centrale systemer. På Økonomistyrelsens hjemmeside findes endvidere bl.a. Finansministeriets Økonomisk Administrative Vejledning (ØAV) med samling af bevillings- og regnskabsregler samt uddybende vejledninger og beskrivelser. Den centrale drift og udarbejdelse af statsregnskabet udføres af Økonomistyrelsen, der samtidig varetager udvikling af regnskabsregler mv., herunder regnskabsbekendtgørelsen og vejledninger om statslige regnskabsregler, samt behandler principielle regnskabsmæssige henvendelser.

#### Nyttige links

[Statsregnskaber og Bevillingslove](#)

[Finansministeriets Regnskabsdatabase](#)

[Finansministeriets Finanslovsdatabase](#)

[Lov om statens regnskabsvæsen m.v.](#)

[Bekendtgørelse om statens regnskabsvæsen mv.](#)

[Økonomisk Administrativ Vejledning](#)

[Vejledninger på økonomi- og regnskabsområdet](#)

[Regnskabstal for den offentlige sektor](#)

[oes.dk](http://oes.dk)