

Vejledning: Kopiering af håndsæt tabel fra RTF-fil til Statens Bevillingslove

Se også vejledningen [Håndsatte tabeller i Statens Bevillingslove](#).

Håndsatte tabeller, der tidligere har været udarbejdet i Statens Bevillingslovssystem (SB) i filformatet RTF (Rich Text Format), kan kopieres ind i Statens Bevillingslove (SBL), men formateringen af tabellerne vil forsvinde ved kopieringen. Derfor vil det kræve lidt tid at få formatering på plads igen.

Kopier tabellen i RTF-filen.

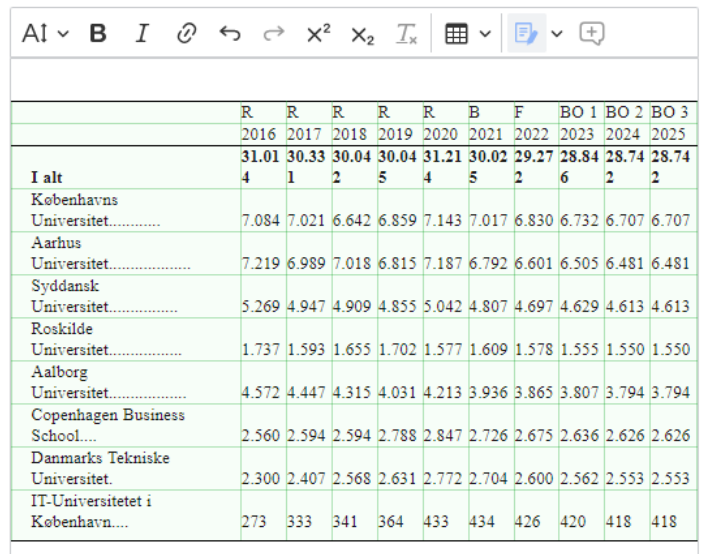
Optagelsestal for bacheloruddannelser (pr. 1. oktober 2020) på universiteter

	R	R	R	R	R	B	F	BO 1	BO 2	BO 3
	2016	2017	2018	2019	2020	2021	2022	2023	2024	2025
I alt	31.014	30.331	30.042	30.045	31.214	30.025	29.272	28.846	28.742	28.742
Københavns Universitet.....	7.084	7.021	6.642	6.859	7.143	7.017	6.830	6.732	6.707	6.707
Aarhus Universitet.....	7.219	6.989	7.018	6.815	7.187	6.792	6.601	6.505	6.481	6.481
Syddansk Universitet.....	5.269	4.947	4.909	4.855	5.042	4.807	4.697	4.629	4.613	4.613
Roskilde Universitet.....	1.737	1.593	1.655	1.702	1.577	1.609	1.578	1.555	1.550	1.550
Aalborg Universitet.....	4.572	4.447	4.315	4.031	4.213	3.936	3.865	3.807	3.794	3.794
Copenhagen Business School....	2.560	2.594	2.594	2.788	2.847	2.726	2.675	2.636	2.626	2.626
Danmarks Tekniske Universitet.	2.300	2.407	2.568	2.631	2.772	2.704	2.600	2.562	2.553	2.553
IT-Universitetet i København....	273	333	341	364	433	434	426	420	418	418

Bemærkninger: Tabellen omfatter optag på bacheloruddannelserne på universiteterne uanset finansieringskilde.

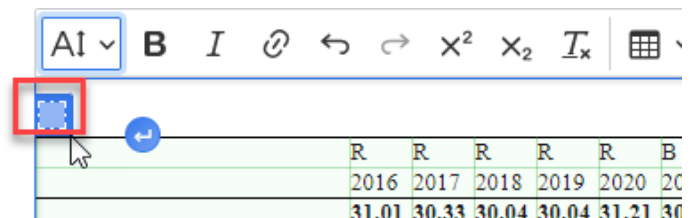
Placer markøren, hvor du ønsker at indsætte tabellen og vælg **CTRL+V**.

En håndsæt tabel, der kopieres ind, vil automatisk blive formateret, så den fylder hele bredden af siden.



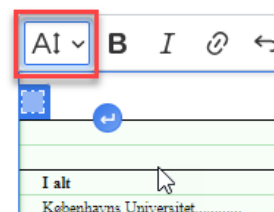
	R	R	R	R	R	B	F	BO 1	BO 2	BO 3
	2016	2017	2018	2019	2020	2021	2022	2023	2024	2025
I alt	31.01	30.33	30.04	30.04	31.21	30.02	29.27	28.84	28.74	28.74
Københavns Universitet.....	7.084	7.021	6.642	6.859	7.143	7.017	6.830	6.732	6.707	6.707
Aarhus Universitet.....	7.219	6.989	7.018	6.815	7.187	6.792	6.601	6.505	6.481	6.481
Syddansk Universitet.....	5.269	4.947	4.909	4.855	5.042	4.807	4.697	4.629	4.613	4.613
Roskilde Universitet.....	1.737	1.593	1.655	1.702	1.577	1.609	1.578	1.555	1.550	1.550
Aalborg Universitet.....	4.572	4.447	4.315	4.031	4.213	3.936	3.865	3.807	3.794	3.794
Copenhagen Business School....	2.560	2.594	2.594	2.788	2.847	2.726	2.675	2.636	2.626	2.626
Danmarks Tekniske Universitet.	2.300	2.407	2.568	2.631	2.772	2.704	2.600	2.562	2.553	2.553
IT-Universitetet i København....	273	333	341	364	433	434	426	420	418	418

Marker hele tabellen ved at klikke på **firkanten** i øverste venstre hjørne

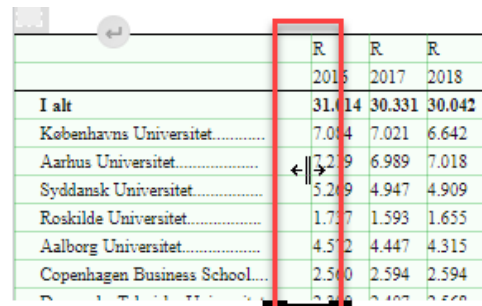


	R	R	R	R	R	B
	2016	2017	2018	2019	2020	2021
I alt	31.01	30.33	30.04	30.04	31.21	30.02

Klik på **fontstørrelse (Font Size)** og vælg den ønskede størrelse, f.eks. størrelse 8.



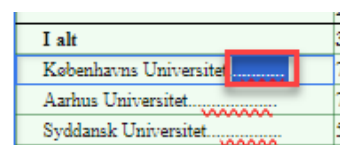
Juster kolonnebredden efter behov, og vær opmærksom på andre formateringsændringer.



	R	R	R	F
	2016	2017	2018	2
I alt	31.014	30.331	30.042	3
Københavns Universitet.....	7.004	7.021	6.642	6
Aarhus Universitet.....	5.209	6.989	7.018	6
Syddansk Universitet.....	5.209	4.947	4.909	4
Roskilde Universitet.....	1.707	1.593	1.655	1
Aalborg Universitet.....	4.502	4.447	4.315	4
Copenhagen Business School.....	2.500	2.594	2.594	2

Slet alle eksisterende punktummerne og skriv tre nye.

SBL udfylder da automatisk punktummer efter en overskrift frem til næste cellekant, såfremt du skriver minimum tre punktummer.



I alt	31
Københavns Universitet.....	7.
Aarhus Universitet.....	7.
Syddansk Universitet.....	5.