

A close-up photograph of a person's hands clasped together, resting on an open notebook. A blue pen lies on the notebook's page. The background is blurred, showing what appears to be a desk or office environment.

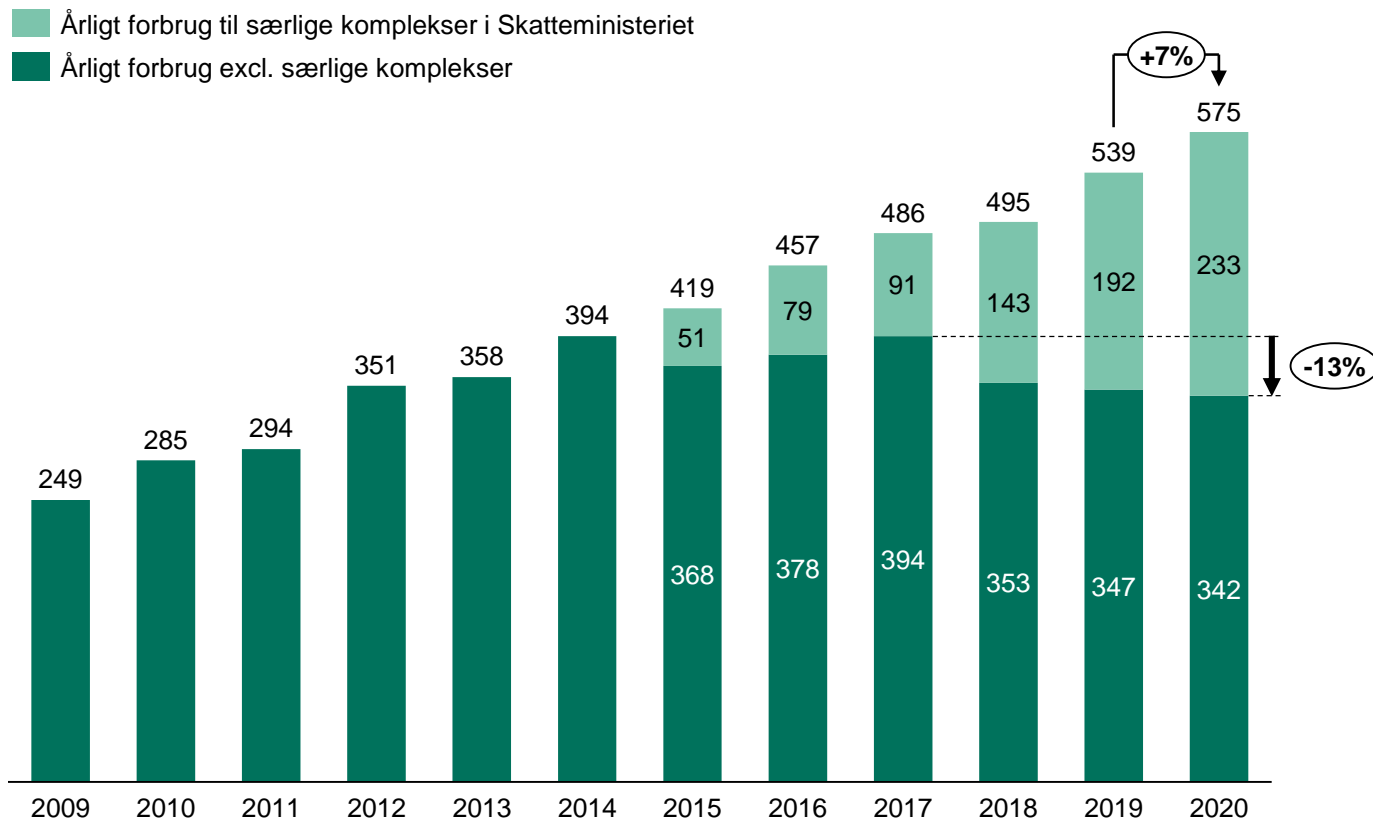
Kammeradvokaten

Opgørelse over statens forbrug 2020

Marts 2021

SAMLET FORBRUG AF KAMMERADVOKATEN

Statens forbrug af Kammeradvokaten 2009 – 2020 (mio. kr.)



Anm.: Forbrug er PL reguleret med 2020 som basisår.

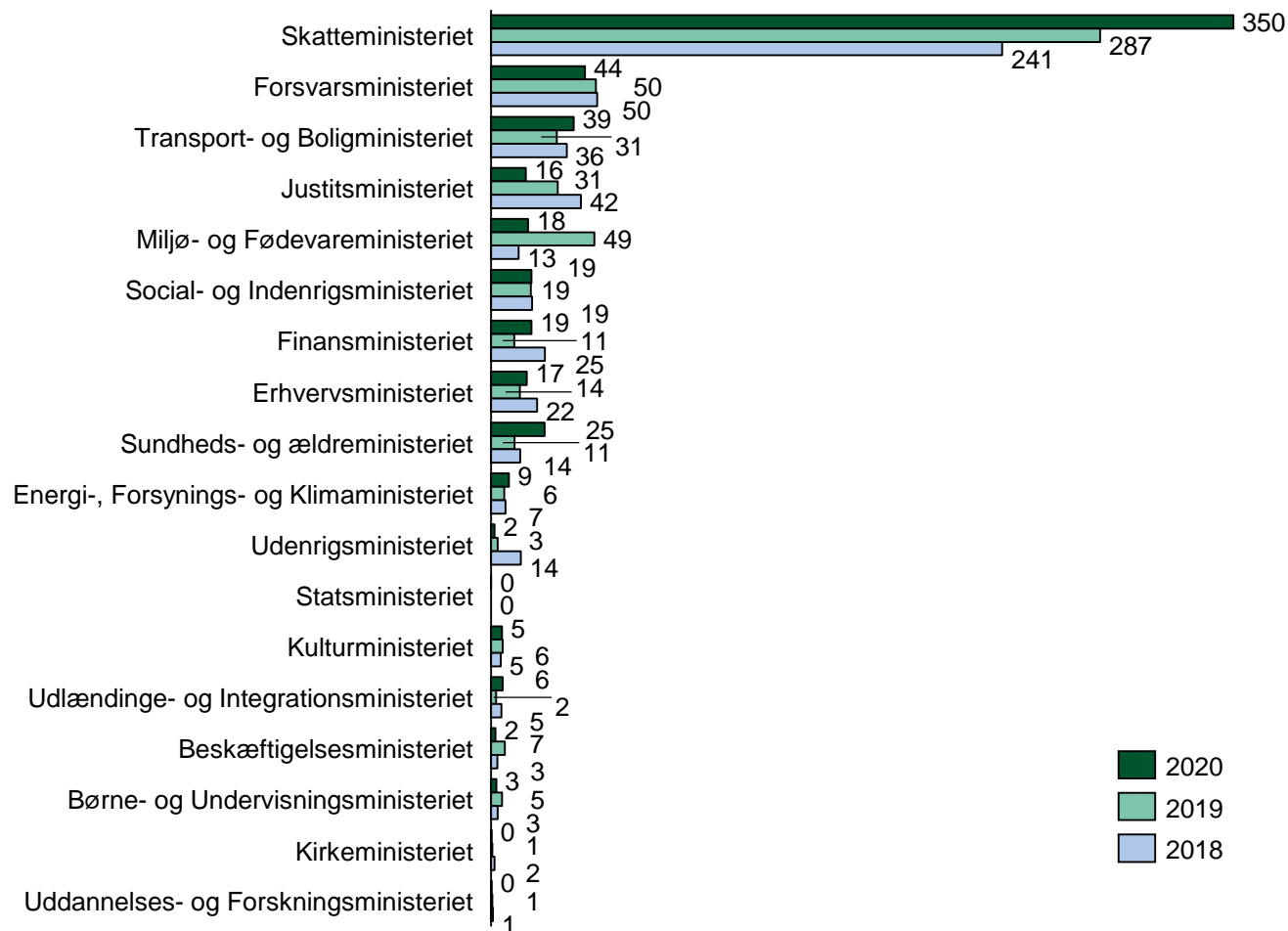
Kilde: Oversigt fra Kammeradvokaten af 12. oktober 2015 samt Kammeradvokatens sagsoversigter.

¹ Kammeradvokaten har bistået Skatteministeriet med omfattende juridisk rådgivning i forbindelse med udbyttesagen og med opbygning, udvikling og forberedelse af implementering af det nye inddrivelsessystem, som skal erstatte EFI.

- I 2020 udgjorde statens samlede forbrug 575 mio. kr.
- Også i 2020 har der i Skatteministeriet været et væsentligt forbrug i forbindelse med EFI-sagerne¹, ejendomsskattesystemet og udbyttesagen - et forbrug, der samlet set kan opgøres til 233 mio. kr.
- Skatteministeriets forbrug i EFI sagerne kan i 2020 opgøres til 92 mio. kr. Derudover kan nævnes, at Skatteministeriet har brugt 98 mio. kr. i forbindelse med udbyttesagen og 44 mio. kr. i forbindelse med ejendoms-skattesystemet. De tre sagskomplekser er opgjort samlet i figuren.
- Opgøres udviklingen uden særlige sagskomplekser ses et fald i forbruget på ca. 1,5 pct. fra 2019 til 2020.
- I perioden fra 2017 til 2020 ses et samlet fald på 13 pct. Det er vurderingen, at faldet kan henføres til det generelle fokus på konsulentbesparelser og gennemførte initiativer om konkurrenceudsættelse og hjemtagelse.
- Det bemærkes, at forbruget vedr. de større sagskomplekser er medtaget i nøgletallene på de følgende sider.

FORBRUG FORDELT PÅ RESSORTOMRÅDE

Statens forbrug af Kammeradvokaten 2018 - 2020 fordelt på ressortområde¹ (mio. kr.)



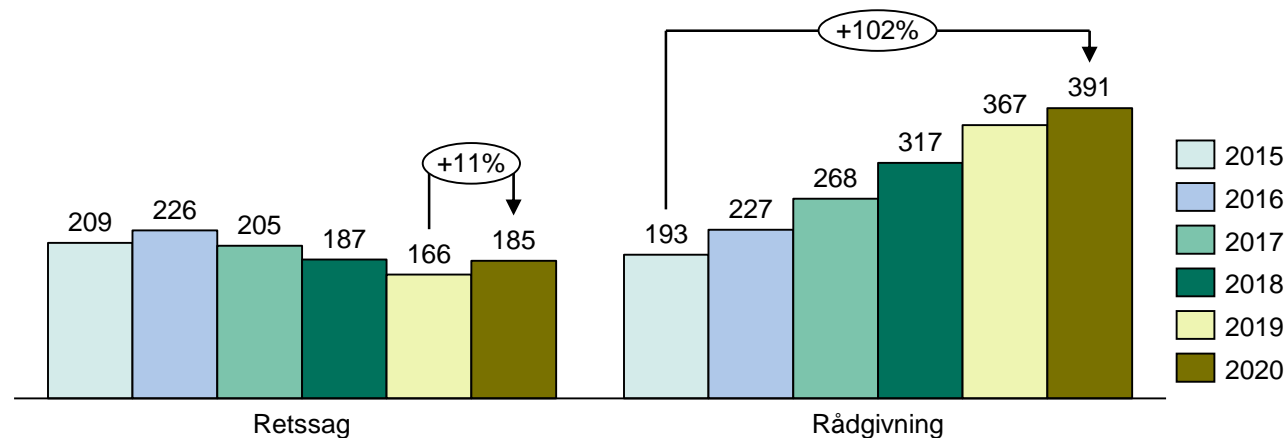
- Som følge af tidligere ressortændringer er forbruget hos det tidligere Børne- og Socialministeriet og det tidligere Økonomi- og Indenrigsministeriet opgjort sammen under Social- og Indenrigsministeriet.
- Da forbruget vedrører tidligere år, er opgørelsen ikke korrigeret for den ressortomlægning, der blev gennemført 21. januar 2021.
- Der ses fortsat en stigning i forbruget hos Skatteministeriet, hvilket hovedsageligt skyldes en stigning i forbruget i de større sagskomplekser.
- Der ses derudover stigninger i forbruget hos Transport og Boligministeriet, Finansministeriet, Erhvervsministeriet, Sundheds- og Ældreministeriet, Energi-, Klima og Forsyningsministeriet og Udlændinge og Integrationsministeriet.
- Det vurderes, at en del af stigningerne kan henføres til særlige juridiske problemstillinger i relation til covid-19 situationen.
- Der ses et fald i forbruget hos de øvrige ministerier.

Anm.: Forbruget fordelt på ressortområde er PL-reguleret med 2020 som basisår. ¹Der tages forbehold for ændringer i ressortområderne i forbindelse med regeringsskiftet, der kan give unøjagtighed i forbindelse med fordelingen af forbruget.

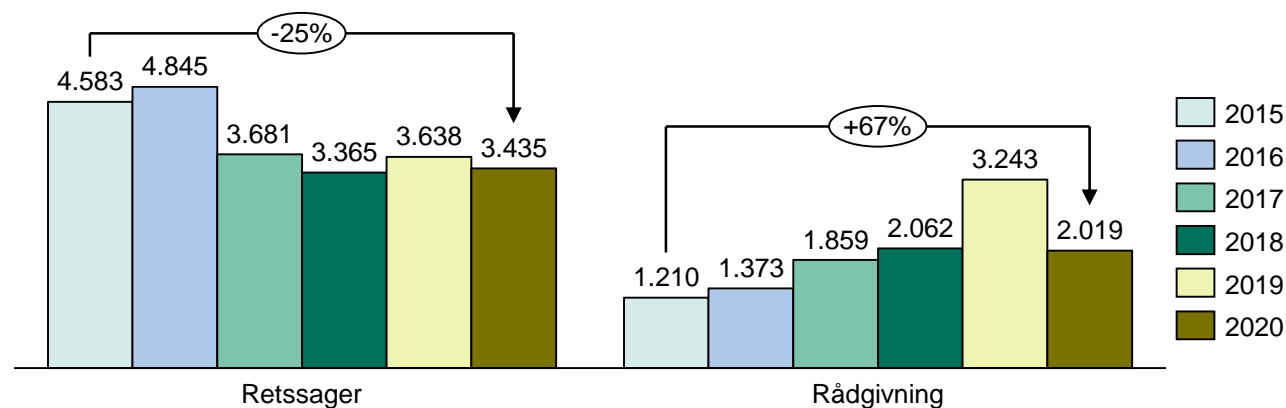
Kilde: Kammeradvokatens sagsoversigter

FORBRUG RETSSAGER OG RÅDGIVNING

Statens forbrug 2015 - 2020 retssager og rådgivning (mio. kr.)



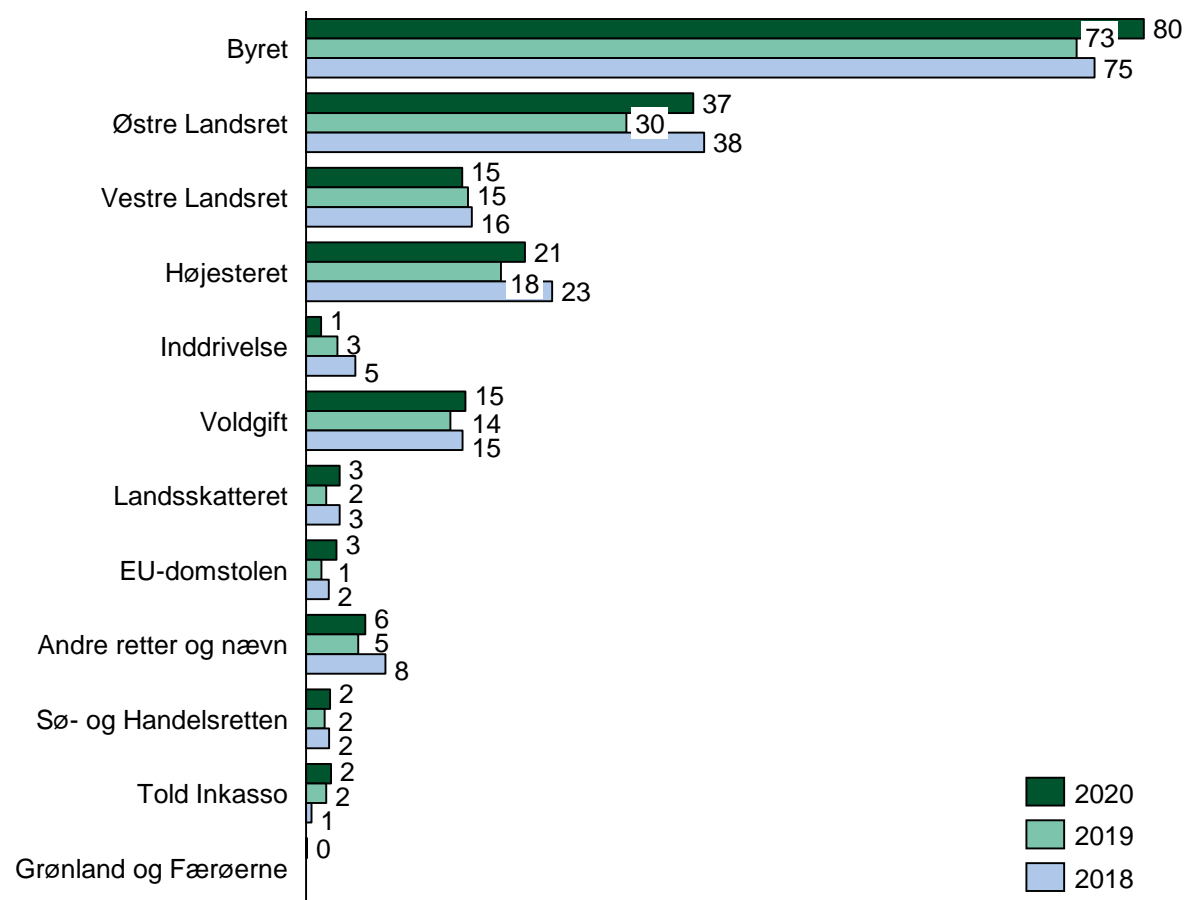
Statens forbrug 2015 - 2019 retssager og rådgivning (i antal)



- Forbruget inden for kategorien retssager er faldet i perioden 2016 – 2019. Der ses en stigning på 11 pct. fra 2019 til 2020.
- Statens brug af Kammeradvokatens rådgivning er steget kontinuerligt siden 2015. Samlet set ses en stigning i perioden på 102 pct. Hovedparten af stigningen skyldes de særlige sagskomplekser i Skatteministeriet.
- Der ses et mindre fald i antallet af retssager fra 2019 til 2020 på 203 sager.
- Samlet set ses et fald i antallet af retssager i perioden 2015 til 2020 på 25 pct.
- Der ses et fald fra 2019 til 2020 i antal rådgivningssager på 1.224 sager. Det høje antal rådgivningssager i 2019 skyldes ekstraordinær bistand i forbindelse med myndighedsafgørelser, hvilket uddybes nedenfor på side 8.
- Samlet set ses en stigning i antal sager i perioden 2015 til 2019 på 67 pct.

FORBRUG FORDELT PÅ TYPER AF RETSSAG

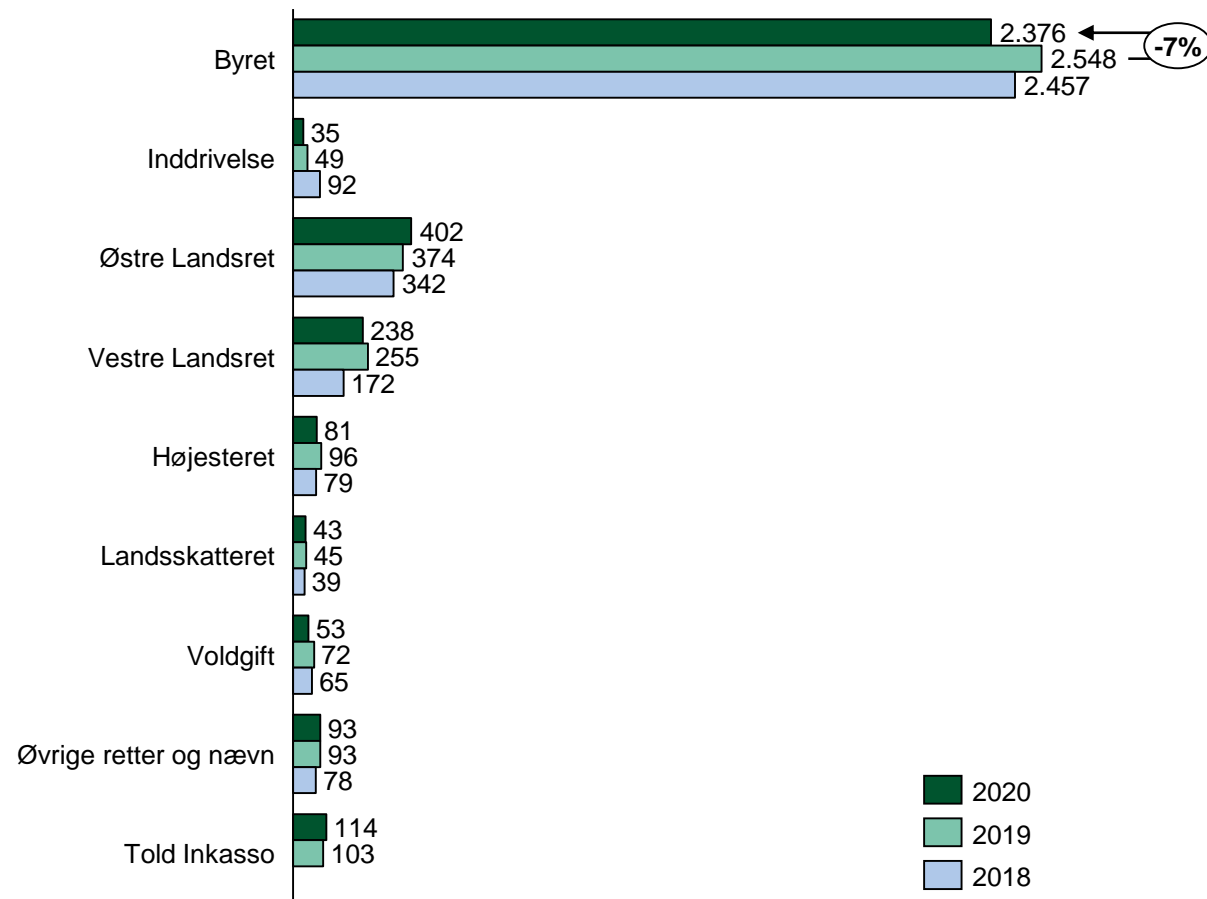
Statens forbrug for 2018 - 2020 typer af retssag (mio. kr.)



- Det største forbrug af Kammeradvokaten inden for sagstypen retssager ses i forbindelse med byretssager.
- Statens forbrug af Kammeradvokaten inden for byretssager er steget med 7 mio. kr. fra 2019 til 2020.
- Forbrug i forbindelse med sager, der føres ved Østre Landsret er ligeledes steget med 7 mio. kr. fra 2019 til 2020.
- I de øvrige kategorier inden for typer af retssager ses kun mindre udsving.

FORBRUG FORDELT PÅ TYPER AF RETSSAG

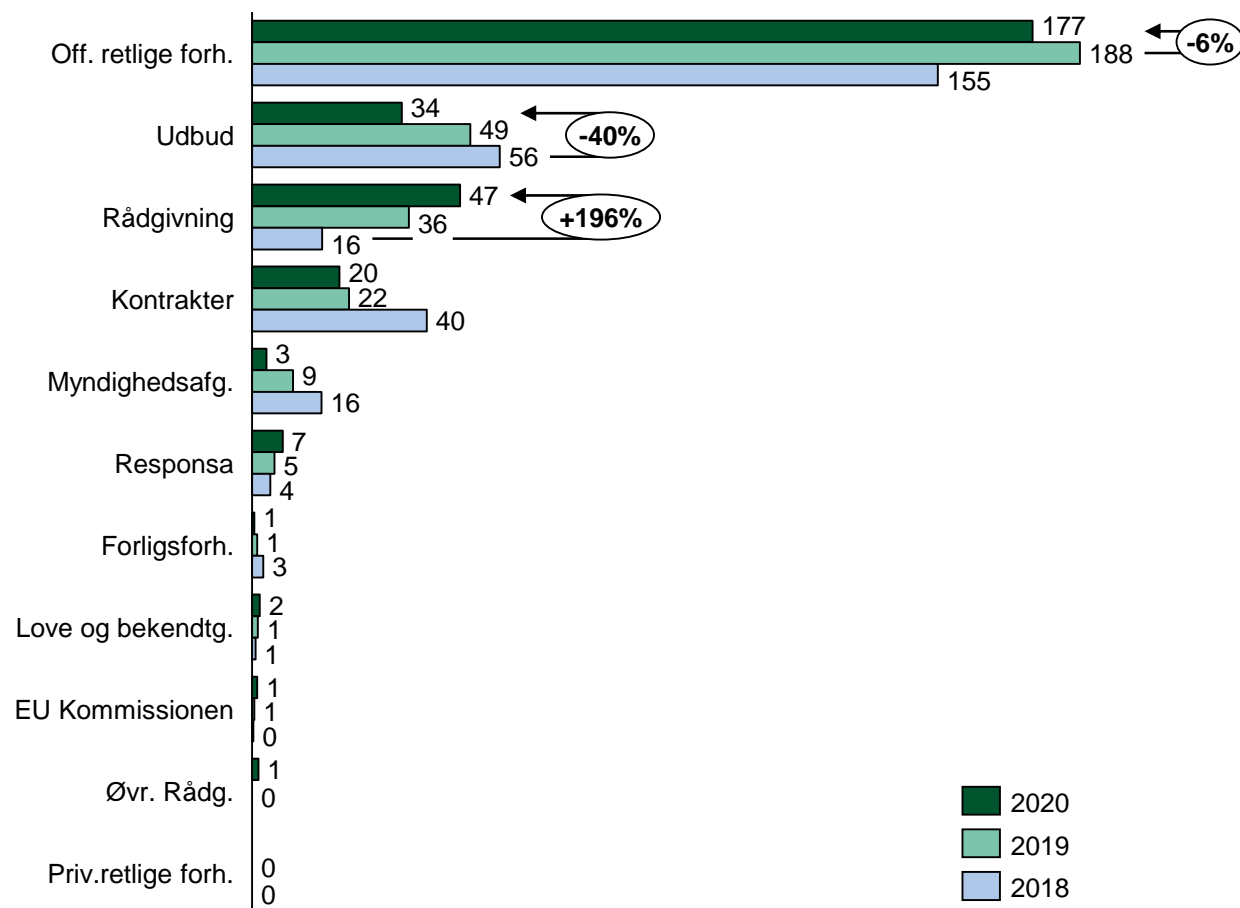
Statens forbrug for 2018 - 2020 typer af retssag (i antal)



- Antalsmæssigt tegner byretssagerne sig for den største del af statens retssager. I 2020 kan statens antal byretssager således opgøres til 2.376.
- Fra 2019 til 2020 ses et mindre fald i antal byretssager på 172 sager, hvilket svarer til et fald på 7 pct.
- For de øvrige typer af retssager ses kun mindre udsving.

FORBRUG TYPER AF RÅDGIVNING

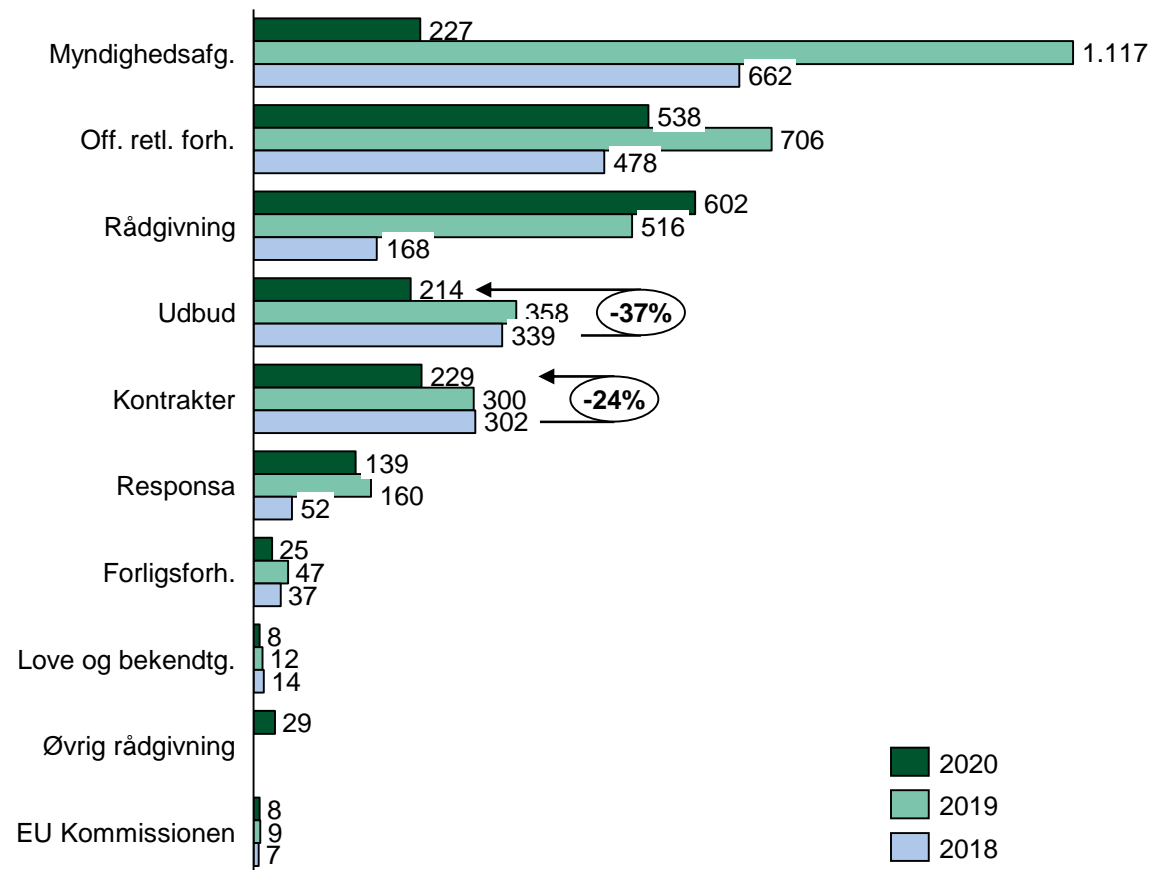
Statens forbrug 2018 – 2020 typer af rådgivning (mio. kr.)



- Den største del af statens forbrug af Kammeradvokatens rådgivning sker inden for sagstypen offentligretlige forhold.
- Der ses et fald i perioden 2019 til 2020 på 6 pct.
- Forbruget udgør primært Skatteministeriets brug af Kammeradvokatens rådgivning i forbindelse med opbygning og forberedelse af implementering af det nye inddrivelsessystem, der skal erstatte EFI.
- I 2020 udgjorde Skatteministeriets forbrug inden for offentligretlige forhold i forbindelse med EFI 92 mio. kr. og til Ejendomsskattesystemet 44 mio. kr.
- Skatteministeriets rådgivning i forbindelse med udbyttesagen er opgjort særskilt og ikke medtaget i opgørelsen.
- Der ses både et fald i forbruget af Kammeradvokaten inden for udbud og kontrakter. Særligt inden for udbudsrådgivning ses et fald i perioden 2018 – 2020 på 40 pct.
- Inden for kategorien Rådgivning ses en stigning på 196 pct. Kategorien indeholder bl.a. sager om administrationsgrundlag og anden generel rådgivning.

FORBRUG TYPER AF RÅDGIVNING

Statens forbrug for 2018 - 2020 typer af rådgivning (i antal)



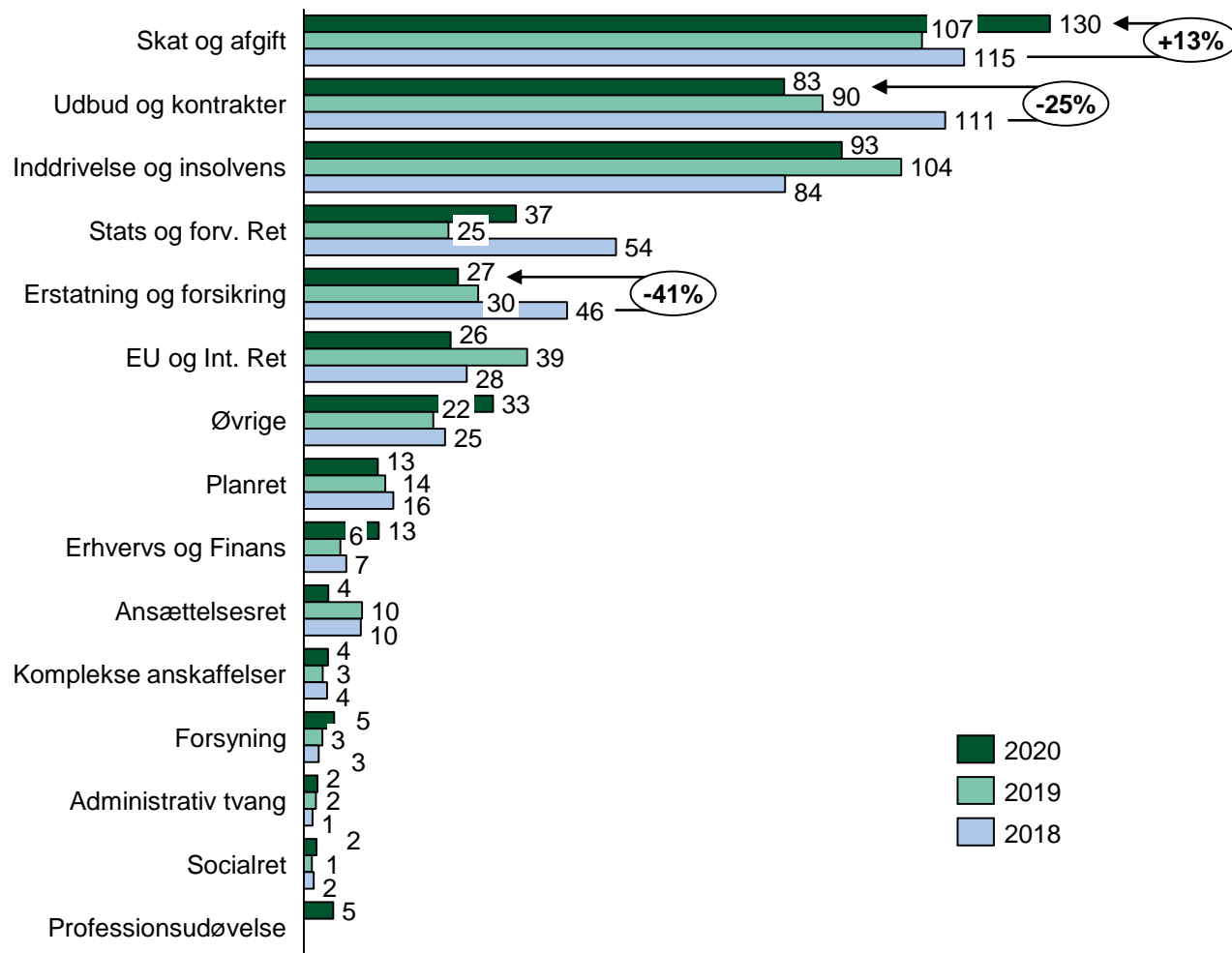
Kilde: Kammeradvokatens sagsoversigter

Anm.: Øvrig rådgivning indeholder kategorierne erhvervsrådgivning, transaktioner, interne sager og konkurs og rekonstruktion

- Der ses et markant fald i antal sager, hvor staten indkøber rådgivning inden for myndighedsafgørelser.
- Den ses ligeledes et fald i antal sager inden for indkøb af rådgivning inden for offentligretlige forhold.
- Der ses en fortsat stigning i antal sager, hvor staten indkøber generel rådgivning. Kategorien Rådgivning indeholder bl.a. sager om administrationsgrundlag og anden generel rådgivning.
- I perioden 2018 - 2020 ses et fald i antal sager på 37 pct. inden for rådgivning om udbud og et fald på 24 pct. inden for antal sager om rådgivning inden for kontrakter.

FORBRUG FORDELT PÅ EMNEOMRÅDE

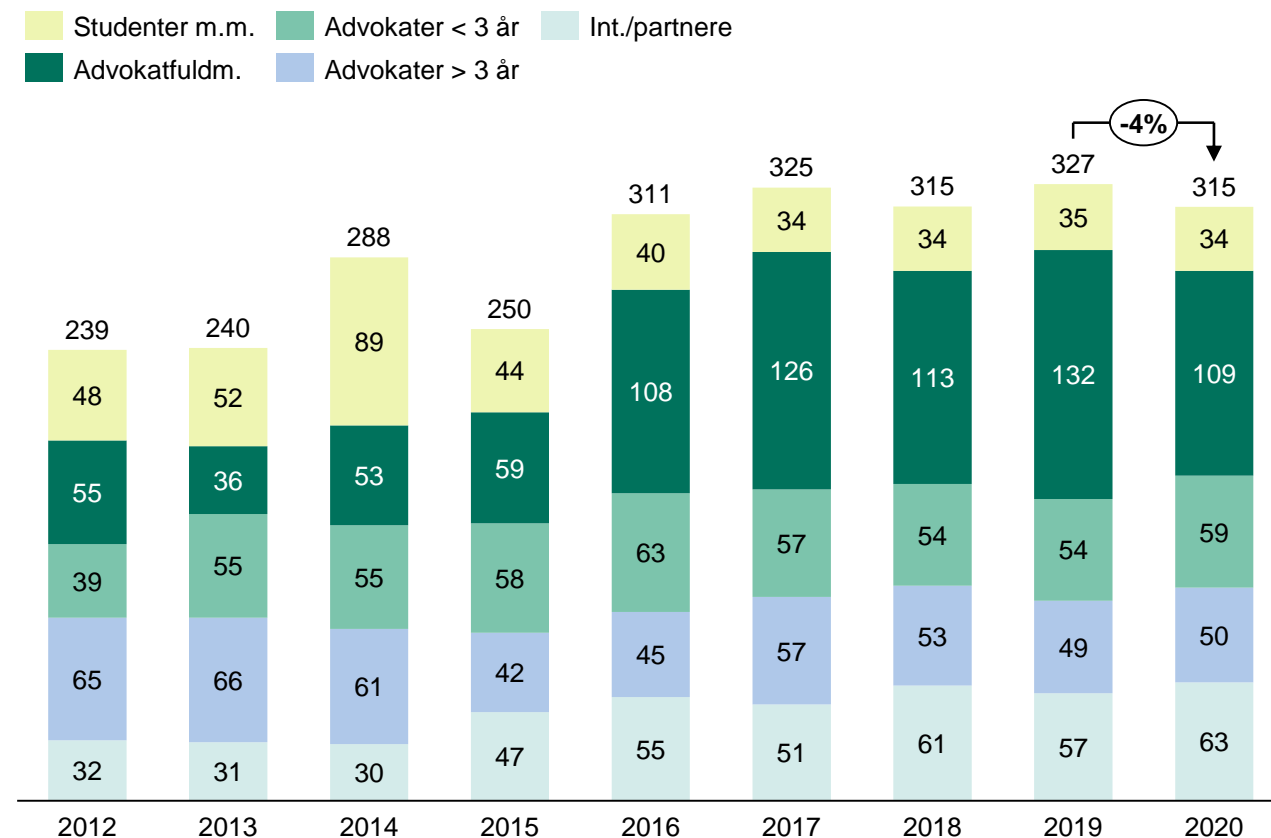
Statens forbrug for 2018 - 2020 emneområde (mio. kr.)



- Emneområde er en anden kategorisering end sagstype.
- Der ses et større forbrug inden for emneområdet udbud og kontrakter end det forbrug, der er opgjort inden for sagstypen udbud og kontrakter. Det skyldes at sagstypen fx kan være angivet som voldgift, Sø- og Handelsretten eller rådgivning om offentligretlige forhold, og samtidig være registreret under emneområdet udbud.
- Inden for udbud og kontrakter ses et fald i perioden 2018 – 2020 på 25 pct. Der ses ligeledes et fald inden for erstatning og forsikring, der i perioden kan opgøres til 41 pct.
- Der ses i samme periode en stigning i forbruget inden for skatter og afgifter på 13 pct.
- Udbyttetsagen, hvor forbruget kan opgøres til 98 mio. kr., er ikke medtaget i opgørelsen.

AFREGNEDE TIMER FORDELT PÅ MEDARBEJDERKATEGORI

Statens timeforbrug af Kammeradvokaten i perioden 2012 – 2020 fordelt på medarbejderkategori (i antal tusind timer)



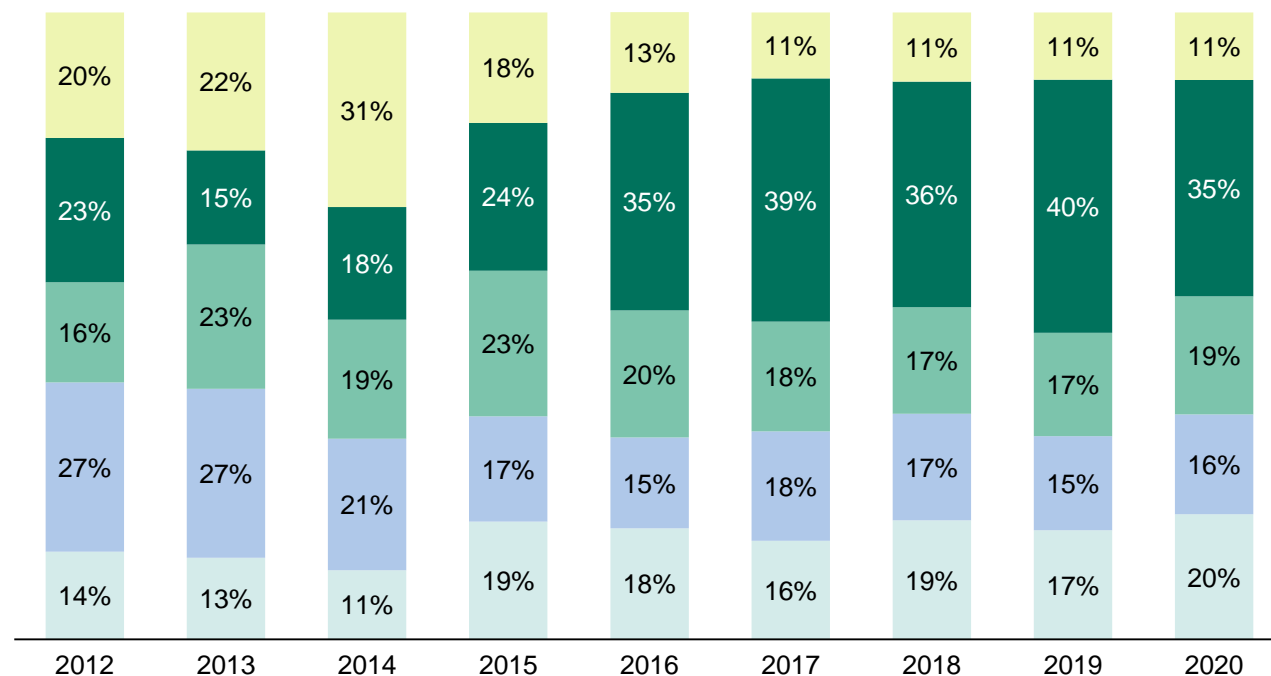
- I den nuværende kontrakt med Kammeradvokaten er det aftalt, at udgiften til studenter og juridiske assistenter er indeholdt i timeprisen i de 4 juridiske kategorier.
- Der ses et mindre fald i det samlede timeforbrug fra 2019 til 2020 på ca. 4 pct.
- Et fald i antallet af advokatfuldmægtig timer fra 2019 til 2020 opvejes af en større stigning i antal af partnertimer og advokater med mindre end tre års erfaring.

Kilde: Kammeradvokatens sagsoversigter og opgørelse over studenter m.m. af 5. marts 2019 for årene 2015 - 2018

AFREGNEDE TIMER FORDELT PÅ MEDARBEJDERKATEGORI

Statens timeforbrug af Kammeradvokaten i perioden 2012 til 2020 fordelt på medarbejderkategori (i pct.)

■ Studenter m.m.
 ■ Advokater < 3 år
 ■ Int./partnere
■ Advokatfuldm.
 ■ Advokater > 3 år



- I perioden fra 2019 til 2020 ses et fald i andelen af timer for så vidt angår advokatfuldmægtige.
- Faldet opvejes af mindre stigninger fordelt på advokat- og partnertimer.