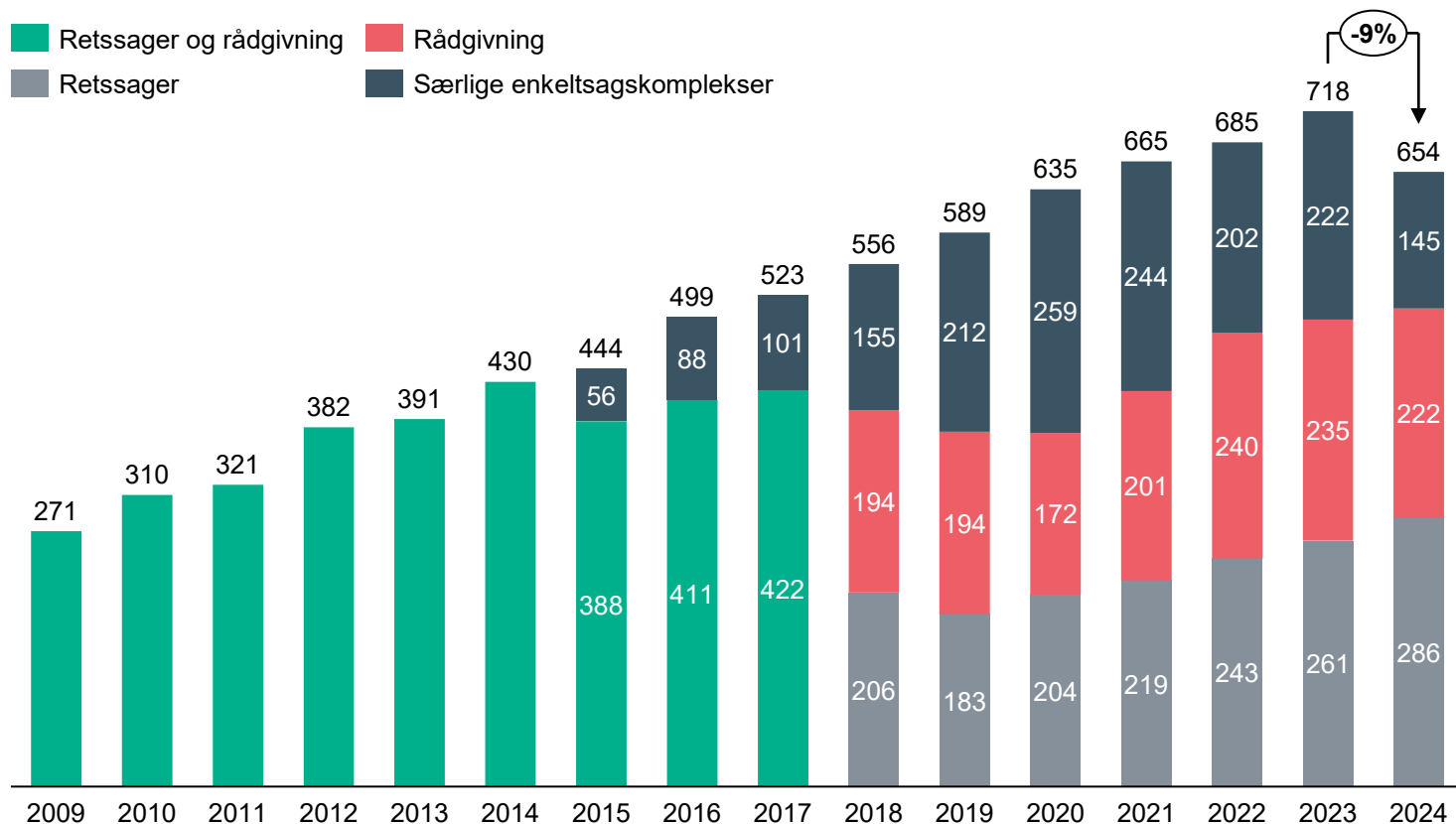




# Kammeradvokaten - opgørelse over statens forbrug 2024

April 2024

# Statens forbrug af Kammeradvokaten 2009-2024 (mio. kr., 2024-pl)



I 2024 udgjorde statens forbrug af Kammeradvokaten 654 mio. kr. (2024-priser).

Det er et fald på 9 pct. i forhold til forbruget i 2023.

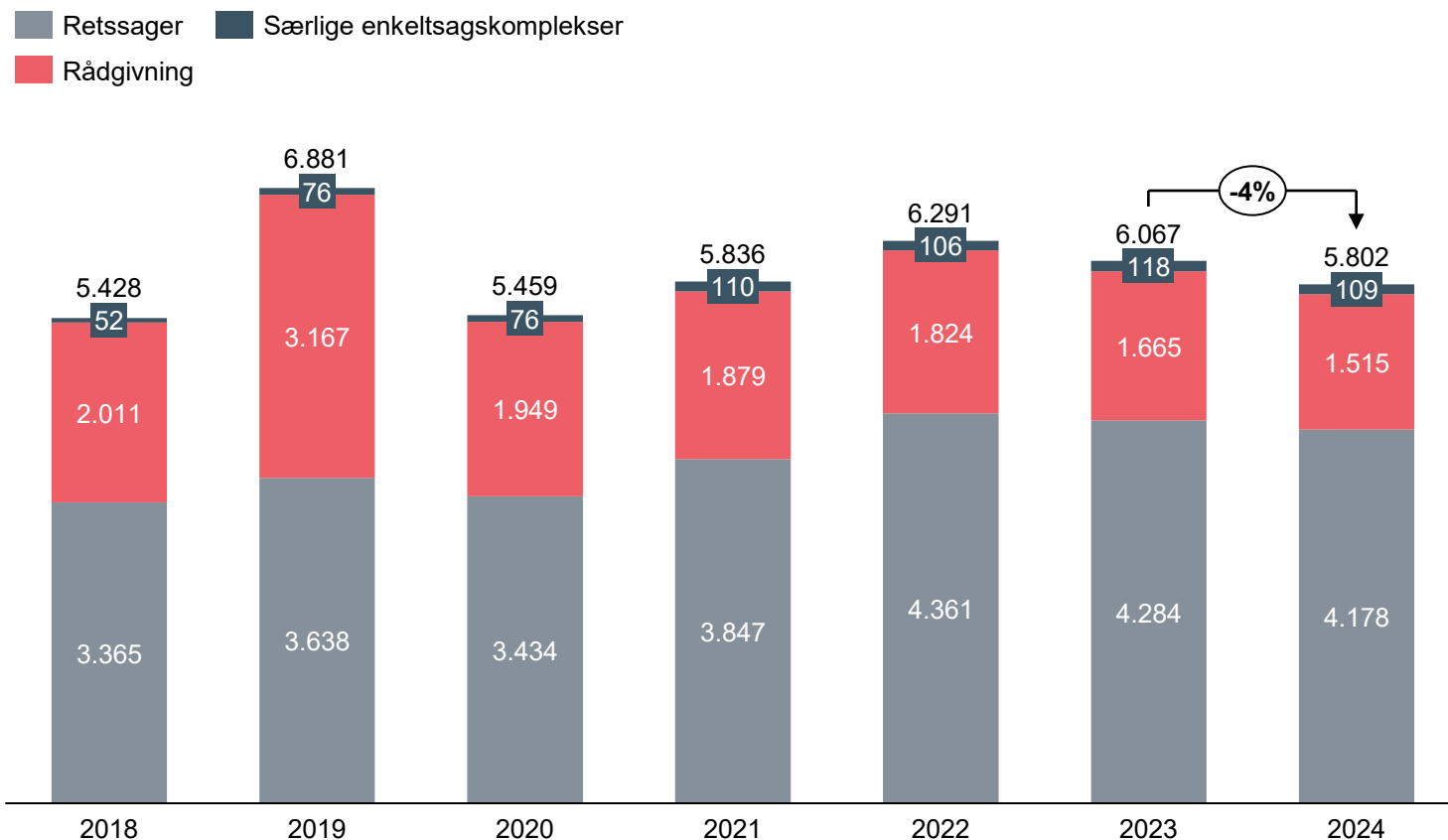
Faldet skyldes primært statens mindre forbrug af Kammeradvokaten i forbindelse med de særlige enkeltsagskomplekser.

Uden disse komplekser ses en stigning i forbruget på 12 mio. kr.

Anm.: Statens forbrug af Kammeradvokaten er PL reguleret med 2024 som basisår. Tallene er afrundet til nærmeste mio. kr. Forbruget er defineret som statsinstitutioners forbrug af Kammeradvokaten, dvs. institutioner, der ikke har en formue, der er adskilt fra statskassen. De særlige enkeltsagskomplekser i 2015-2023 vedrører sager på skatteområdet (udbyttesagen, udvikling af det nye inddrivelsessystem til erstatning af EFI samt udvikling af ejendomsskattesystemet). Udgifter til særlige komplekser indeholder efter vanlig praksis ikke udgifter til udenlandske rådgivere ifm. fx udbyttesagen. I 2020-2024 indgår sagskomplekser ifm. mink-sager også i opgørelsen over særlige enkeltsagskomplekser.

Kilde: Oversigt fra Kammeradvokaten af 12. oktober 2015 samt Kammeradvokatens sagsoversigter.

# Retssager, rådgivning og særlige enkeltsagskomplekser fordelt på antal sager 2018-2024



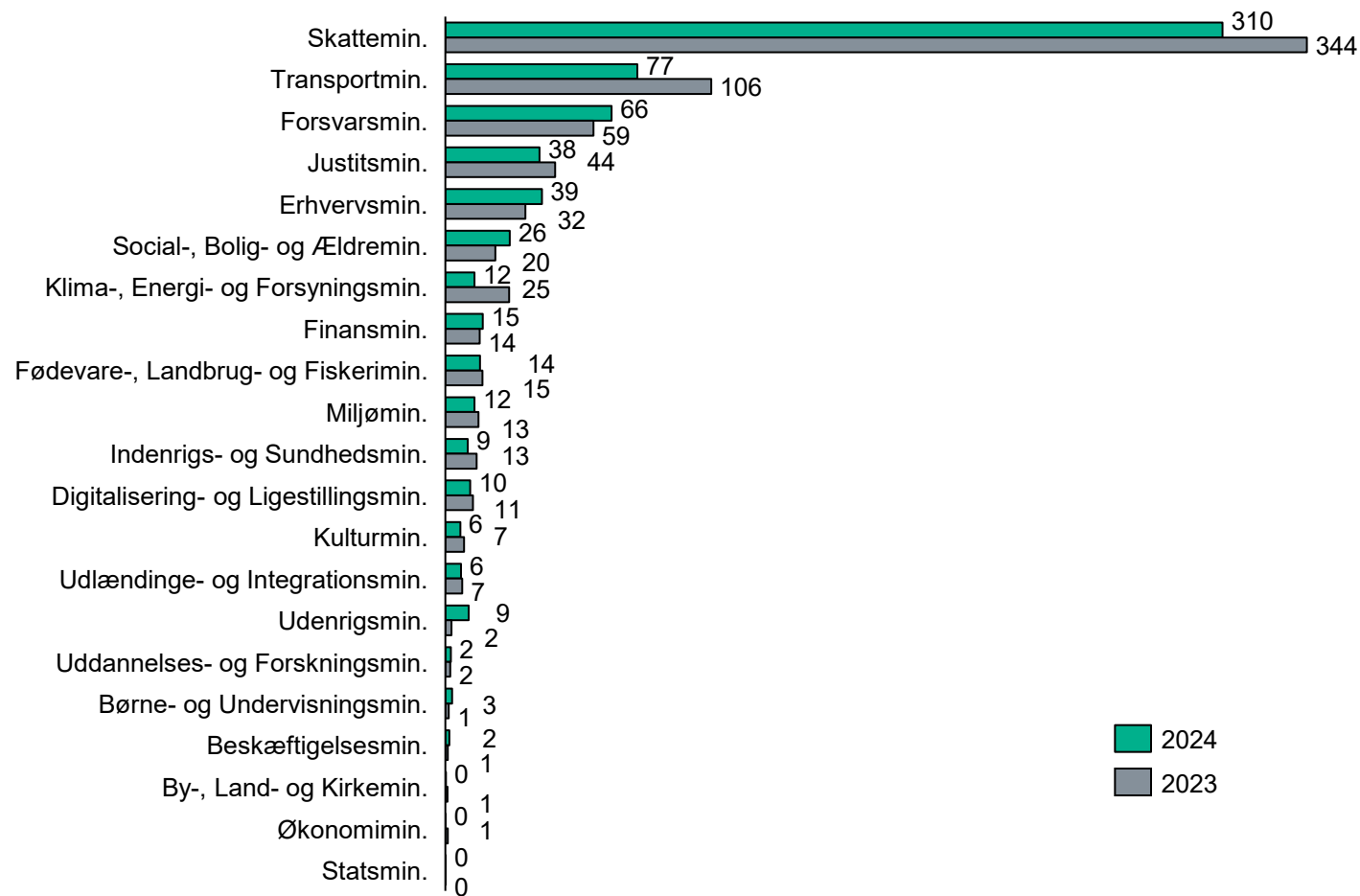
Staten har i 2024 modtaget juridisk bistand fra Kammeradvokaten i 5.802 sager i alt. Det dækker over rådgivningssager, retssager samt sager relateret til særlige enkeltsagskomplekser.

Der ses et fald inden for antallet af rådgivningssager fra 2023 til 2024 på 150 sager og et fald inden for antallet af retssager i samme periode på 106 sager.

Anm.: I 2020-2024 indgår sagskomplekser ifm. mink-sager også i opgørelsen over særlige enkeltsagskomplekser.

Kilde: Kammeradvokatens sagsoversigter.

# Forbrug af Kammeradvokaten 2023-2024 fordelt på ressortområder (mio. kr., 2024-pl)



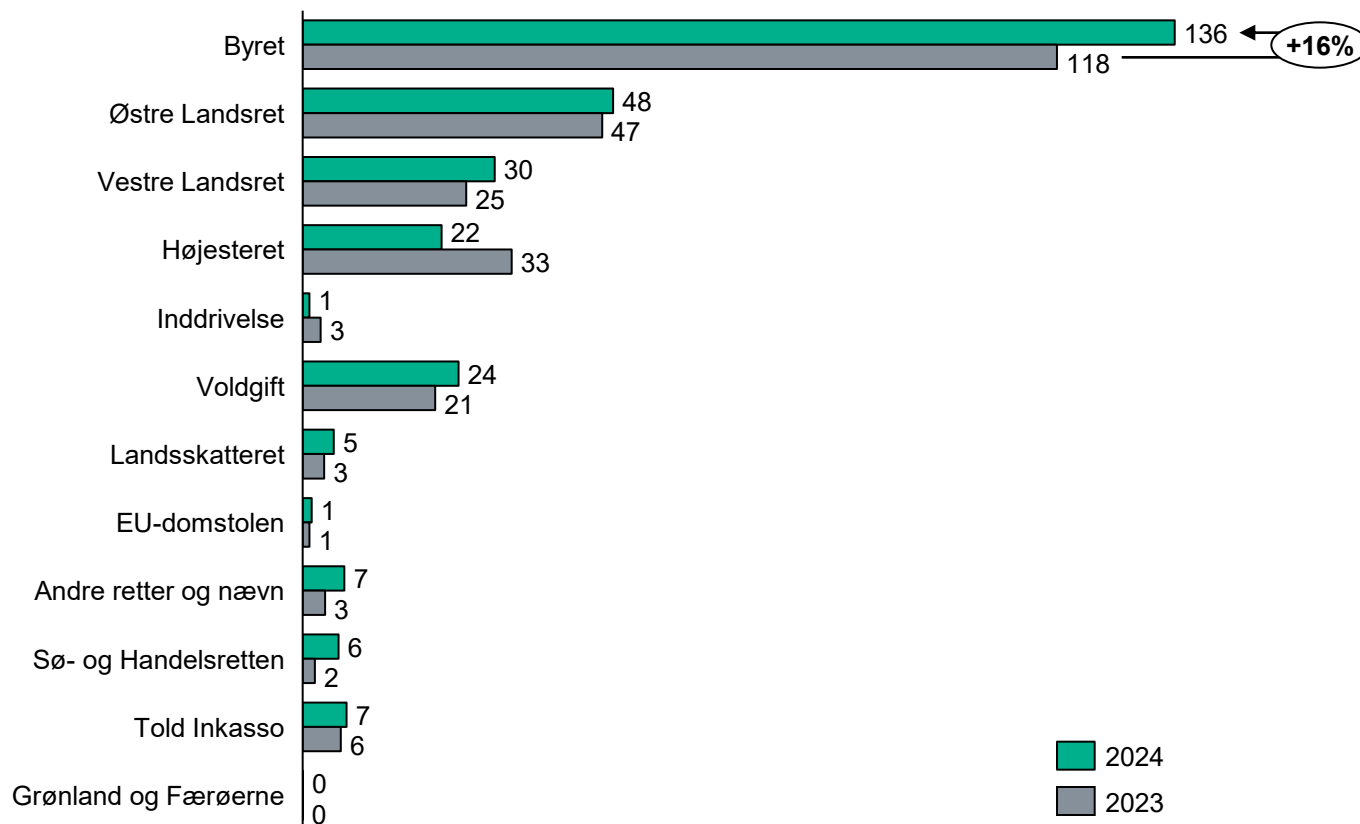
Anm.: Forbrug er PL reguleret med 2024 som basisår. Tallene er afrundet til nærmeste mio. kr. Ministeriernes ressortsammensætninger er afspejlet sammensætningen ultimo året i de enkelte år. Justeringer i ressortsammensætninger, der evt. ikrafttrædelse i 2025 er ikke afspejlet i de opgjorte tal. På grund af ressortændringer kan der være unøjagtigheder i opgørelsen, da forbrugsoversigterne opdateres i takt med udmøntningen af ressortdelingerne.

Kilde: Kammeradvokatens sagsoversigter.

Der ses et fald i forbruget af Kammeradvokaten i Skatteministeriet og Transportministeriet, hvilket kan tilskrives et fald i forbruget til de særlige enkeltsagskomplekser.

Hos enkelte ministerier ses der mindre stigninger i forbruget fx i Udenrigsministeriet og Erhvervsministeriet.

# Forbrug af Kammeradvokaten fordelt på typer af retssager i perioden 2023-2024 (mio. kr., 2024-pl)

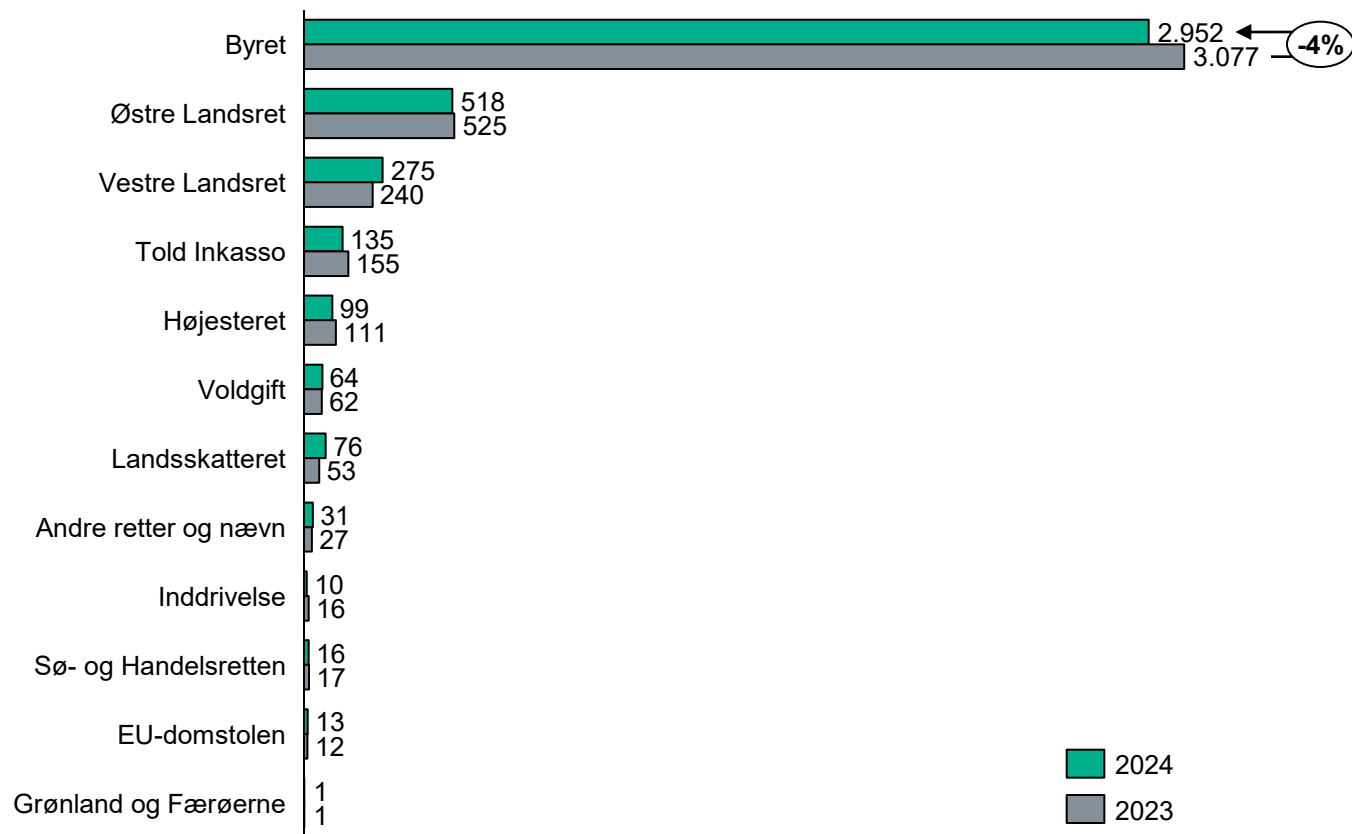


Det største forbrug af Kammeradvokaten inden for retssager ses i forbindelse med byretssager.

Der ses en stigning i forbruget til byretssager fra 2023 til 2024 på 18 mio. kr. svarende til en stigning på 16 pct.

Anm.: Forbrug er PL reguleret med 2024 som basisår. Tallene er afrundet til nærmeste mio. kr.  
Kilde: Kammeradvokatens sagsoversigt

# Type af retssager fordelt på antal sager i perioden 2023-2024



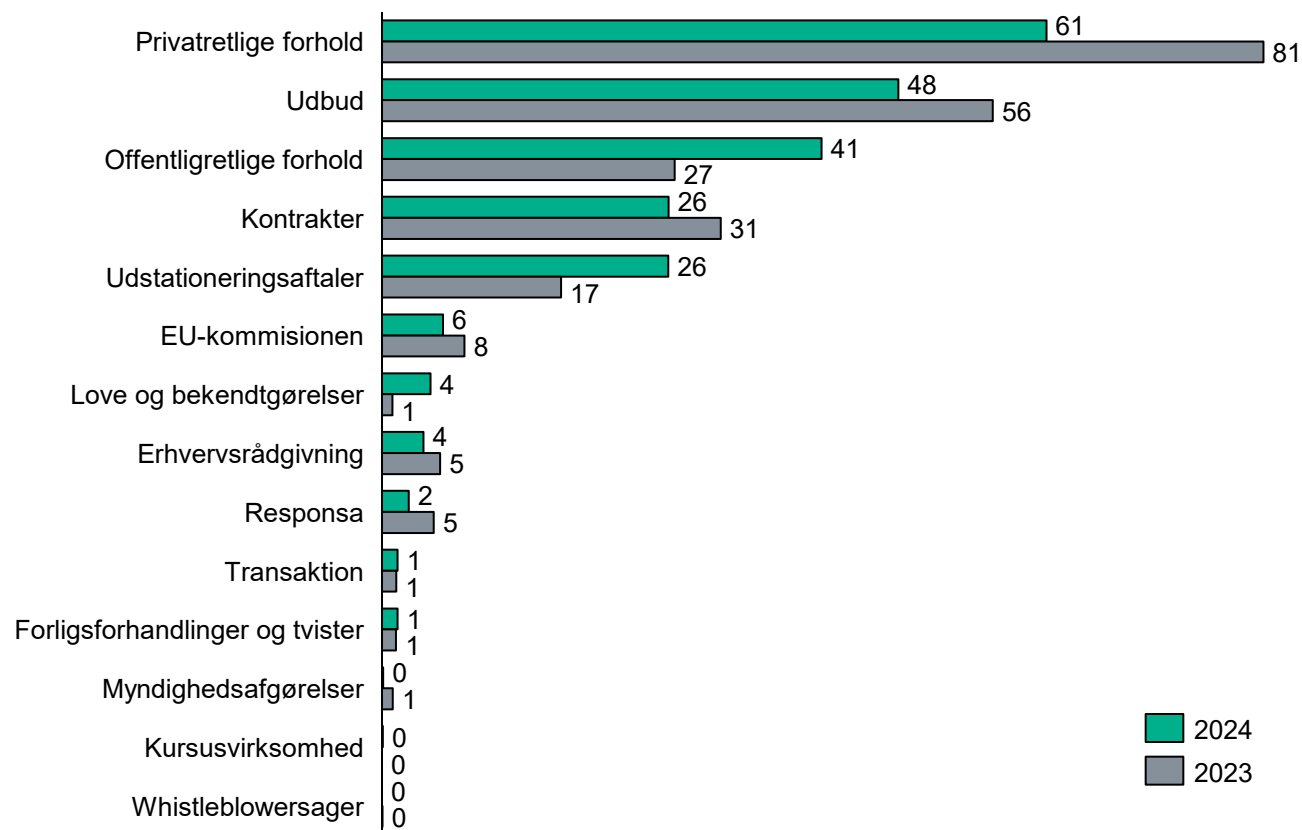
Antalsmæssigt tegner byretssagerne sig for den største del af statens retssager.

I 2024 kan antallet af byretssager opgøres til 2.952.

Fra 2023-2024 ses et mindre fald i byretssager på 125, hvilket svarer til et fald på 4 pct.

Kilde: Kammeradvokatens sagsoversigter.

# Forbrug af Kammeradvokaten fordelt på type af rådgivning i perioden 2023-2024 (mio. kr., 2024-pl)



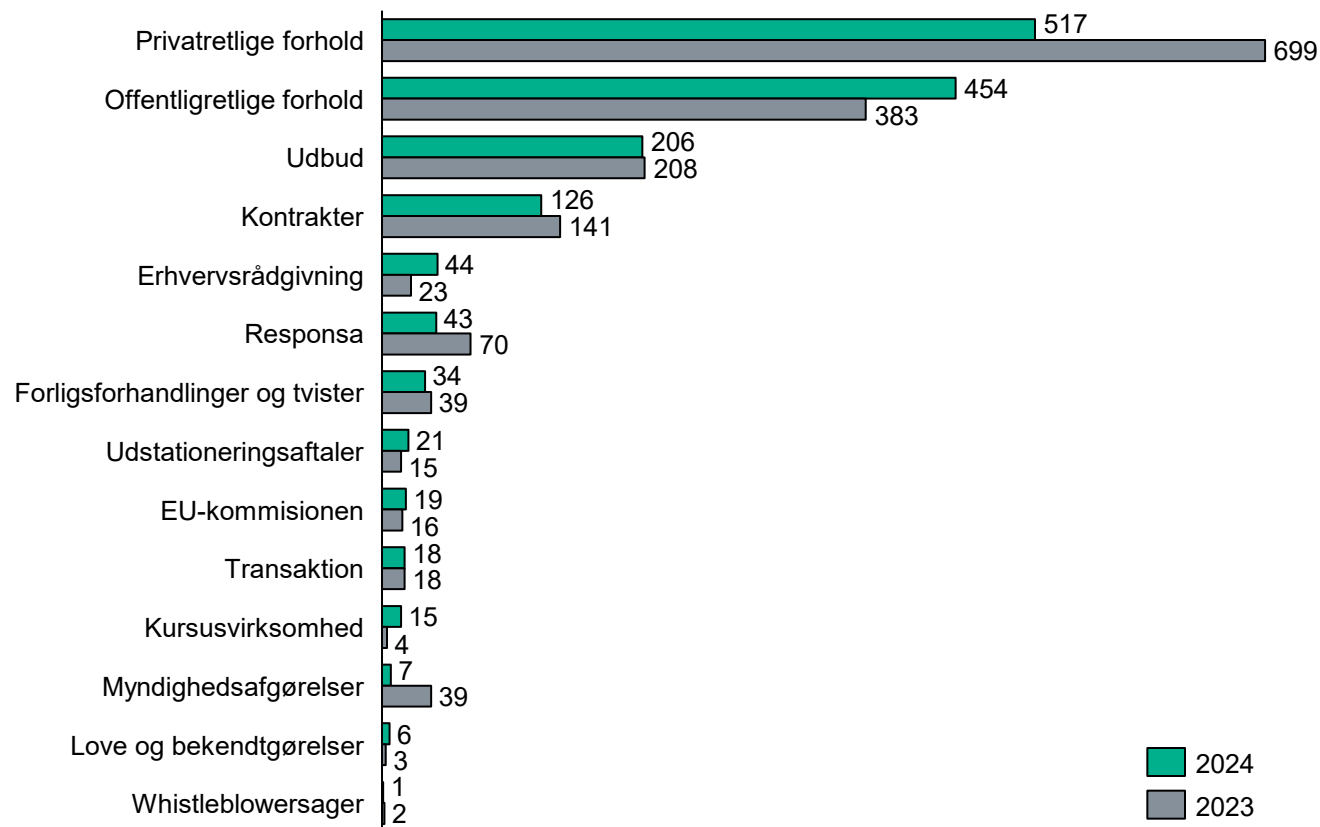
Der ses i perioden 2023 til 2024 et større fald i statens forbrug af Kammeradvokatens rådgivning inden for kategorierne "Privatretlige forhold" og "Udbud".

I samme periode ses der en stigning i udgifterne til Kammeradvokaten inden for kategorien "Offentligretlige forhold" og "Udstationeringsaftaler".

Anm.: Forbruget er PL reguleret med 2024 som basisår. Tallene er afrundet til nærmeste mio. kr. Det bemærkes, at Sagstyperne går på tværs af de sektorområder, som fremgår af side 9-11. Således kan en sagstype være en del af flere sektorområder. Forbruget er angivet ekskl. særlige enkeltsagskomplekser i figuren.

<sup>7</sup> Kilde: Kammeradvokatens sagsoversigter.

# Type af rådgivning fordelt på antal sager i perioden 2023-2024



Det faldende forbrug i kategorien "Privatretlige forhold" er også afspejlet i færre antal sager. Inden for denne kategori er antallet af faldet markant siden 2023.

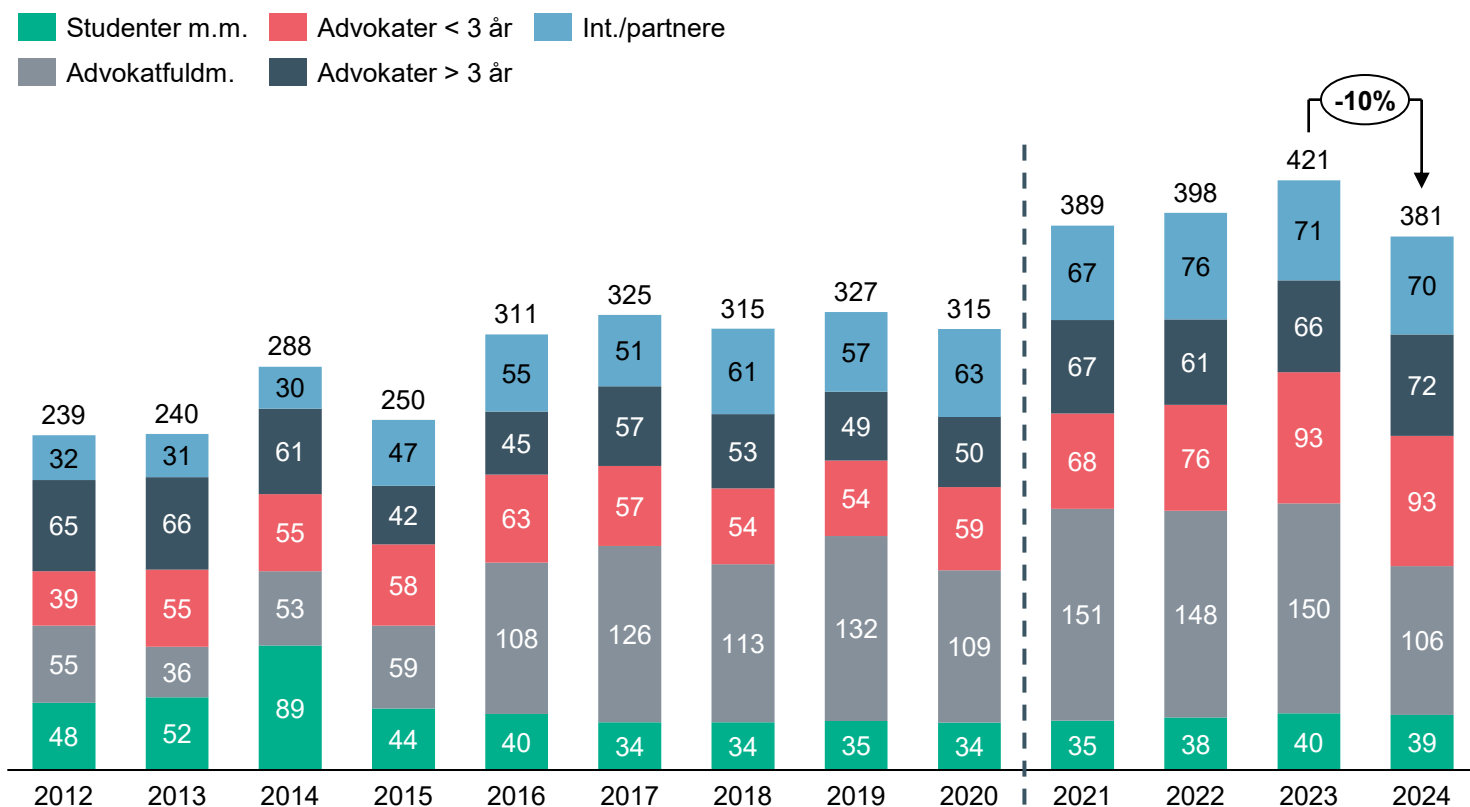
I forhold til 2023 ses der også et fald i antallet af sager relateret myndighedsafgørelser.

Fra 2023 til 2024 ses der bl.a. en stigning i antallet af sager inden for kategorien "Udbud".

Anm.: Det bemærkes, at sagstyperne går på tværs af de sektorområder, som fremgår af side 9-11. Således kan en sagstype være en del af flere sektorområder. Sager relateret til særlige enkeltsagskomplekser indgår ikke i opgørelsen i figuren.

<sup>8</sup> Kilde: Kammeradvokatens sagsoversigter.

# Afregnede timer fordelt på medarbejderkategori i perioden 2012-2024 fordelt på medarbejderkategori (i antal tusind timer)



Det er aftalt med Kammeradvokaten, at udgiften til studenter og juridiske assistenter er indeholdt i timeprisen i de øvrige 4 medarbejderkategorier.

Der ses et samlet fald i timeforbruget på ca. 10 pct. fra 2023 til 2024.

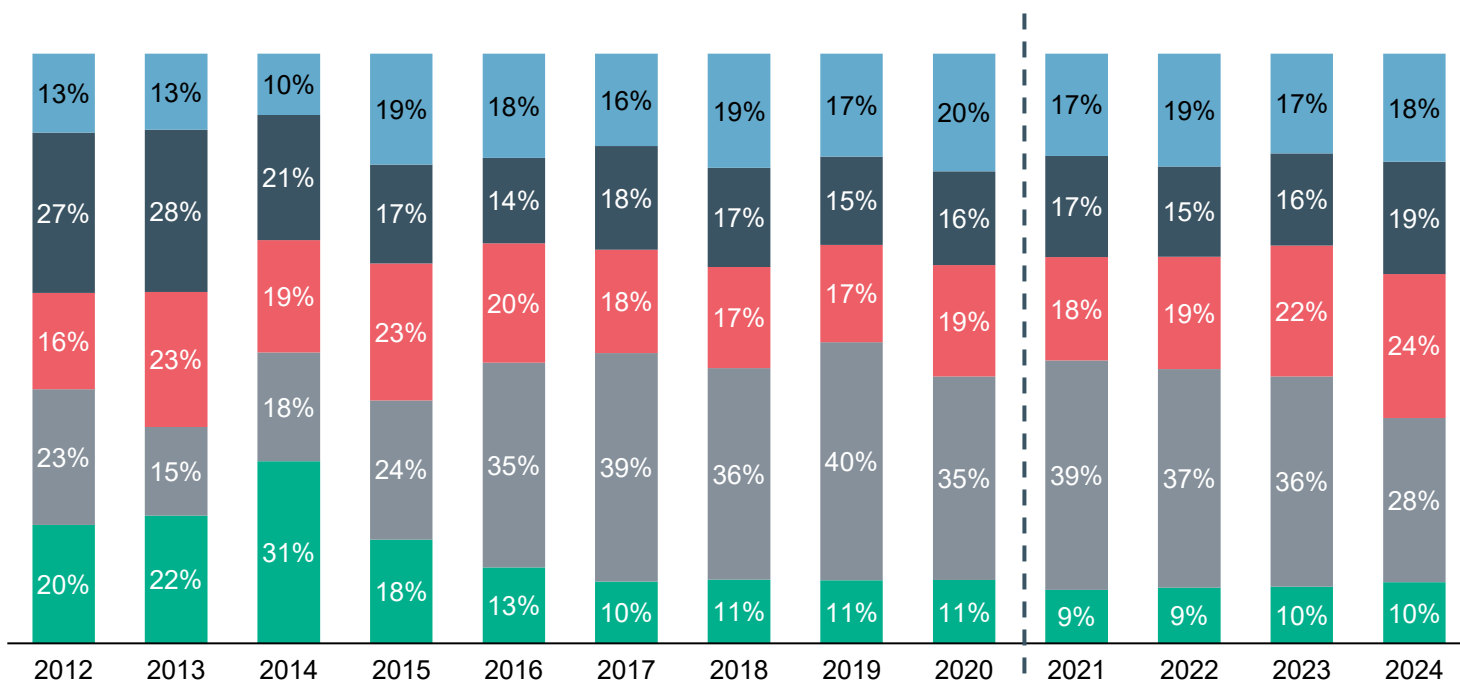
Faldet skyldes primært et fald i brugen af advokatfuldmægtige.

Anm.: Afregnede timer fordelt på medarbejderkategori målt pr. time. Timer til udbyttesagen er inkluderet for årene 2021-2024. Den stiplede linje i figuren afspejler databrud i opgørelsen. Det skal ses i lyset af, at timer til udbyttesagen indgår ikke i opgørelsen for årene før 2021.

Kilde: Kammeradvokatens sagsoversigter og opgørelse over studenter af 5. marts 2019 for årene 2015 – 2018.

# Afregnede timer fordelt på medarbejderkategori i perioden 2012–2024 (i pct.)

■ Studenter m.m. ■ Advokater < 3 år ■ Int./partnere  
■ Advokatfuldm. ■ Advokater > 3 år



I perioden 2023 til 2024 ses mindre procentuelle udsving i fordelingen mellem personalekategorier.

Anm.: Afregnede timer fordelt på medarbejderkategori i pct. Timer til udbyttesagen er inkluderet for årene 2021-2024. Den stiplede linje i figuren afspejler databrud i opgørelsen. Det skal ses i lyset af, at timer til udbyttesagen indgår ikke i opgørelsen for årene før 2021.

Kilde: Kammeradvokatens sagsoversigter og opgørelse over studenter af 5. marts 2019 for årene 2015–2018.



ØKONOMISTYRELSEN