

Sådan godkender du en indberetning i HR-Løn

04.11.2022

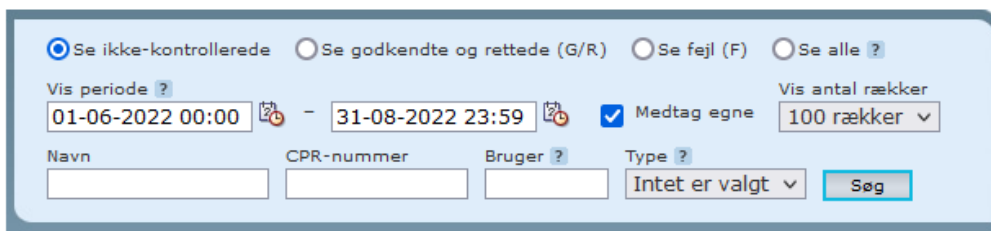
Med indførelse af 2. godkender er det vigtigt, at alle indberetninger godkendes. Hvis en medarbejder har en ikke-godkendt indberetning vil lønnen blive standset for den pågældende medarbejder.

Når du skal godkende en indberetning i HR-Løn skal du vælge fanen "Kontrol", hvorefter der åbner sig et vindue med overskriften "Kontrol af indberetninger".

Der skal være markering i "Se ikke-kontrollerede".

Det er muligt at søge en ikke-godkendte indberetninger for en specifik medarbejder ved at udfylde "Navn" eller "CPR-Nummer" (CPR-nummer vil give den mest præcise søgning).

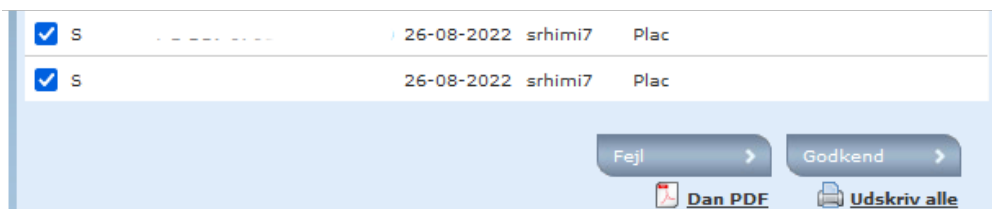
Historiske Kontrollinjer, som ikke er godkendt vises ved ændring af søgeperioden til en forudgående tidsperiode.



Search filters and options:

- Se ikke-kontrollerede
- Se godkendte og rettede (G/R)
- Se fejl (F)
- Se alle ?
- Vis periode: 01-06-2022 00:00 - 31-08-2022 23:59
- Medtag egne
- Vis antal rækker: 100 rækker
- Navn: []
- CPR-nummer: []
- Bruger: []
- Type: Intet er valgt
- Seg

Vælg derefter de kontrollinjer som skal godkendes.



<input checked="" type="checkbox"/>	S	-----	26-08-2022	srhimi7	Plac
<input checked="" type="checkbox"/>	S		26-08-2022	srhimi7	Plac

Buttons: Fejl, Godkend, Dan PDF, Udskriv alle

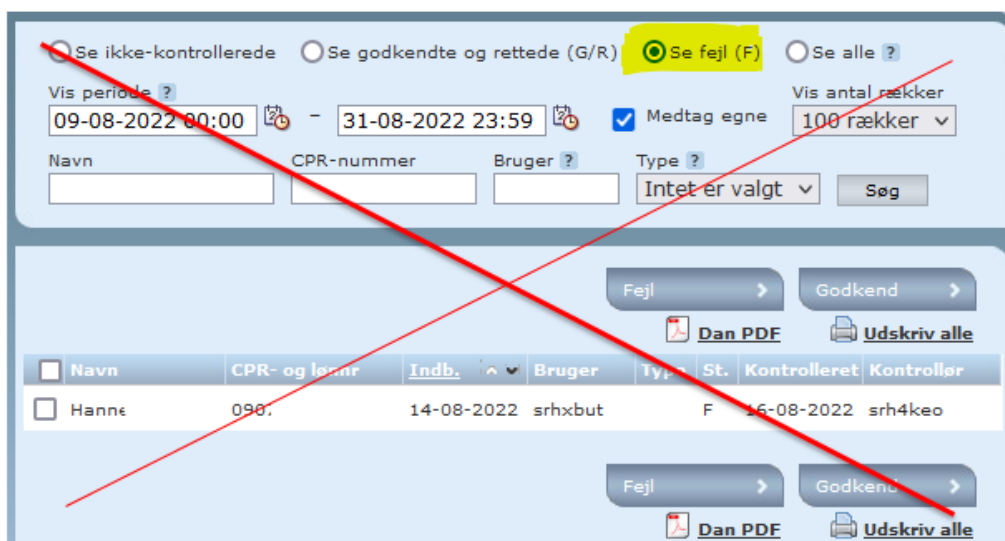
Massegodkendelse

Hvis du vælger, at godkende mange rækker på én gang ved valg af tjekboksen udfor Navn, kan der være kontrollinjer som vises som "hvide" fordi de er "Delvist fejlet". Disse rækker skal godkendes enkeltvis, se evt. mere information under detaljevinduet ved at klikke på den enkelte linje.

<input checked="" type="checkbox"/>	Navn	CPR- og løn nr	Indb.	Bruger	Type	St.	Kontrolleret	Kontroller
<input type="checkbox"/>	Birgit	1701	16-08-2022	srht	Bars			
<input checked="" type="checkbox"/>	Birgit	1701	16-08-2022	srht	Bars			
<input checked="" type="checkbox"/>	Birgit	1701	16-08-2022	srht	Bars			
<input checked="" type="checkbox"/>	Birgit	1701	16-08-2022	srht	Bars			

Sæt ikke kontrollinjer til "Fejl" – det vil standse lønudbetaling

Har I en proces for at sætte kontrollinjer til status "Fejl" for at undersøges indberetningen nærmere, bør I ændre processen. Hvis der findes kontrollinjer under "Fejl" vil de have status af ikke-godkendt og lønudbetalingen til medarbejderen standses. Vi anbefaler derfor ikke at sætte kontrollinjer på "Fejl".



Slettet inddata i SLS

Hvis inddata er slettet via SLS-klienten, vil kontrollinjer bliver stående i HR-Løn. Der kommer senere på året en programændring, som sletter disse kontrollinjer i HR-Løn. Det anbefales generelt, at der ikke sker sletning indberetninger fra HR-Løn i SLS-klienten.

Tæller for indberetning til kontrol

Der findes i kontrolbilledet en tæller som viser et antal ”Indberetninger til kontrol”. I eksemplet nedenfor er der 70 indberetninger til kontrol.



Tallet omfatter alle kontrollinjer som har systemstatus status: ”Ikke kontrolleret”, ”Fejl” eller ”Delvist fejlet” (forekommer sjældent, men dækker over systemfejl). Status kan ses i detaljbilledet i højre vindue, når der vælges en kontrollinje.

Fra den 21. oktober 2022 og frem, tælles nu også historiske kontrollinjer, som ikke er godkendte. Historiske kontrollinjer fra før skæringsdatoen den 21. oktober 2022 vil ikke indgå i tælleren, men kan vises ved historisk udsøgning.

Bemærk: 21. okt. 2022 gælder for udvalgte institutioner, mens det for alle andre træder i kraft den 1. februar 2023.

Funktionaliteten omkring udsøgning af historiske kontrollinjer vil blive anvendt i den situation, hvor der til en lønkørsel har været en ikke-godkendt indberetning som skal godkendes til den efterfølgende lønkørsel.

Hvis listen for udsøgningen er tom og tælleren viser et tal større end ”0”, kan søgeperioden udvises så kontrollinje kommer frem.