

# Priser for Økonomistyrelsens digitale løsninger

Januar 2024



# Indhold

---

|  |           |
|--|-----------|
| <b>1. Indledning og standardydelse</b>                       | <b>3</b>  |
| 1.1 Samlede it-systemomkostninger i 2024                     | 4         |
| 1.2 Generelle priser for support, konsulentbistand og kurser | 7         |
| <b>2. Ændringer fra 2023 til 2024</b>                        | <b>8</b>  |
| 2.1 Systemspecifikke prisændringer                           | 8         |
| <b>3. Priser for Økonomisystemer</b>                         | <b>10</b> |
| 3.1 Priser for systemabonnement og hosting                   | 10        |
| 3.2 Navision Stat  | 12        |
| 3.3 Hosting af Navision Stat og Statens BI – LDV             | 13        |
| 3.4 IndFak / Statens Digitale Indkøb                         | 15        |
| 3.5 RejsUd   | 16        |
| 3.6 Statens Budgetsystem                                     | 16        |
| <b>4. Priser for løn- og HR-systemer</b>                     | <b>18</b> |
| 4.1 Priser for systemabonnement                              | 18        |
| 4.2 Statens Lønløsning                                       | 19        |
| 4.3 Statens eRekruttering                                    | 20        |
| 4.4 Campus   | 21        |
| 4.5 Statens HR   | 23        |
| <b>Bilag 1: Standardvilkår</b>                               | <b>25</b> |
| <b>Bilag 2: Beregning af lønforbrug</b>                      | <b>26</b> |

---

# 1. Indledning og standardydelser

---

I Økonomistyrelsens prisfolder får du et overblik over de gældende priser for vores digitale løsninger. Du kan læse om, hvad der er inkluderet i prisen for de enkelte it-systemer og om prisændringer fra år til år.

---

Økonomistyrelsen driver et sammenhængende sæt af digitale løsninger, der understøtter ledelse og styring af økonomi, HR og løn i staten.

Priserne for de fællesstatslige digitale løsninger afspejler Økonomistyrelsens samlede omkostninger til drift, vedligehold og udvikling af de enkelte it-systemer. Priserne inkluderer, at Økonomistyrelsen varetager forvaltningen af systemerne på vegne af brugerinstitutionerne.

Det vil sige, at Økonomistyrelsen står for udbud og anskaffelse samt den løbende drift, vedligehold, systemsupport og videreudvikling. Herunder varetager Økonomistyrelsen leverandørstyring, sikrer, at den tekniske og administrative sikkerhed for systemerne er i orden, gennemfører en række sikkerhedsrelaterede kontroller, håndterer tilsyn og revision relateret til systemerne samt sikrer databehandleraftaler og compliance i forhold til en række krav inden for sikkerhed og GDPR. Ligeledes udarbejder Økonomistyrelsen løbende vejledninger i anvendelse af systemerne. Endelig inkluderer priserne omkostninger til en række støtteløsninger såsom central integrationsplatform og Single Sign-On, samt Statens BI – LDV, der giver let adgang til data og standardrapporter. På den måde bidrager de fællesstatslige løsninger til at frigøre ressourcer til kerneopgaver hos brugerne.

Priserne er baseret på, at Økonomistyrelsen fordeler omkostningerne mellem de institutioner, som anvender systemerne. En gang om året regulerer Økonomistyrelsen priserne i forhold til den generelle prisudvikling, balance i forhold til tidligere regnskabsår samt de budgetterede omkostninger til systemerne, herunder eventuelle nye systemfaciliteter. Priserne fastsættes i overensstemmelse med Budgetvejledningens punkt 2.3.2. og Økonomistyrelsens Vejledning om prisfastsættelse.

I 2024 opkræver Økonomistyrelsen betaling kvartalvist bagud for de digitale løsninger og ydelser, som fremgår af *tabel 1*. Økonomistyrelsen vil særligt i 2024 forud for første fakturering foretage en gennemgang med henblik på at sikre, at der foretages en korrekt opkrævning af moms for de enkelte institutioner og ydelser.

**Tabel 1****Overblik over digitale løsninger og ydelser**

| Område             | Digital løsning / Ydelse   |
|--------------------|--|
| Generelle priser   | Support og individuel administrativ bistand                        |
|                    | Konsulentydelse  |
|                    | Kurser   |
| Økonomiområdet     | Navision Stat  |
|                    | IndFak / Statens Digitale Indkøb                                   |
|                    | RejsUd   |
|                    | Statens Budgetsystem   |
| Løn- og HR-området | Statens Lønløsning (Statens Lønssystem, HR-løn, Brugerstyring Løn) |
|                    | Statens eRekruttering  |
|                    | Campus   |
|                    | Statens HR   |

Ud over de brugerfinansierede digitale løsninger stiller Økonomistyrelsen en række digitale løsninger til rådighed, som ikke er beskrevet i denne prisfolder, da de for alle brugere er bevillingsfinansierede via § 7 på finansloven. Det gælder f.eks. Statens Koncernsystem, Statens Bevillingslovssystem og Statens BI – ISOLA. Endvidere er Campus og Statens eRekruttering bevillingsfinansierede for de statslige institutioner, men de er inkluderet i denne prisfolder af hensyn til øvrige anvendere af løsningerne.

Betalinger for Statens Koncernbetalinger, Offentligt Betalingssystem og kreditkort bliver opkrævet direkte af leverandøren og er derfor ikke beskrevet i denne folder.

Du kan læse nærmere om ansvarsfordeling, rettigheder og overordnede anvendelseskrav og leveringsvilkår for Økonomistyrelsens digitale løsninger i servicebeskrivelserne for Økonomistyrelsens digitale løsninger.

[Gå til servicebeskrivelserne på oes.dk](https://oes.dk)

## 1.1 Samlede it-systemomkostninger i 2024

De samlede omkostninger for de fællesstatslige, brugerfinansierede digitale løsninger består af direkte omkostninger til de enkelte systemer samt generelle og lokale fællesomkostninger.

De generelle fællesomkostninger fordeles ud fra den gennemsnitlige udgift pr. medarbejder i Økonomistyrelsen, der direkte indgår i driften af det enkelte system.

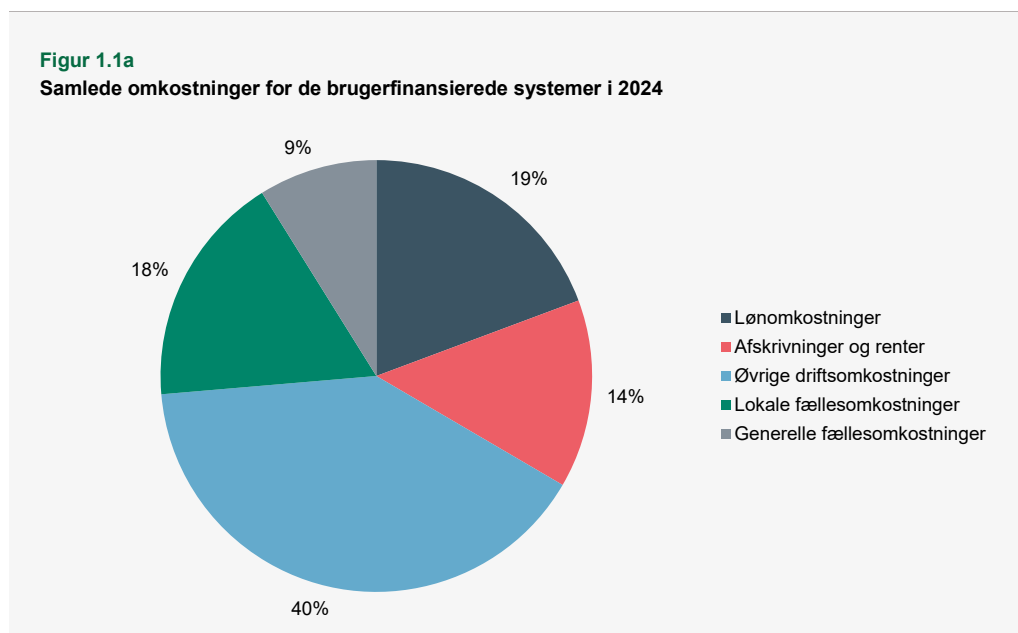
Omkostningerne dækker generelle udgifter til blandt andet:

- Husleje
- El, vand og varme
- It-udstyr, internetforbindelse, filserver og mailserver

De lokale fællesomkostninger fordeles på baggrund af den realiserede fordeling i 2022 og de enkelte systemers relative andel af direkte omkostninger og indeholder blandt andet udgifter til:

- 1. level support hos Statens Administration
- Informations- og cybersikkerhed
- Strategi og governance
- Statens BI – LDV
- Single Sign-On og fælles arkitektur, herunder udgifter til en central integrationsplatform

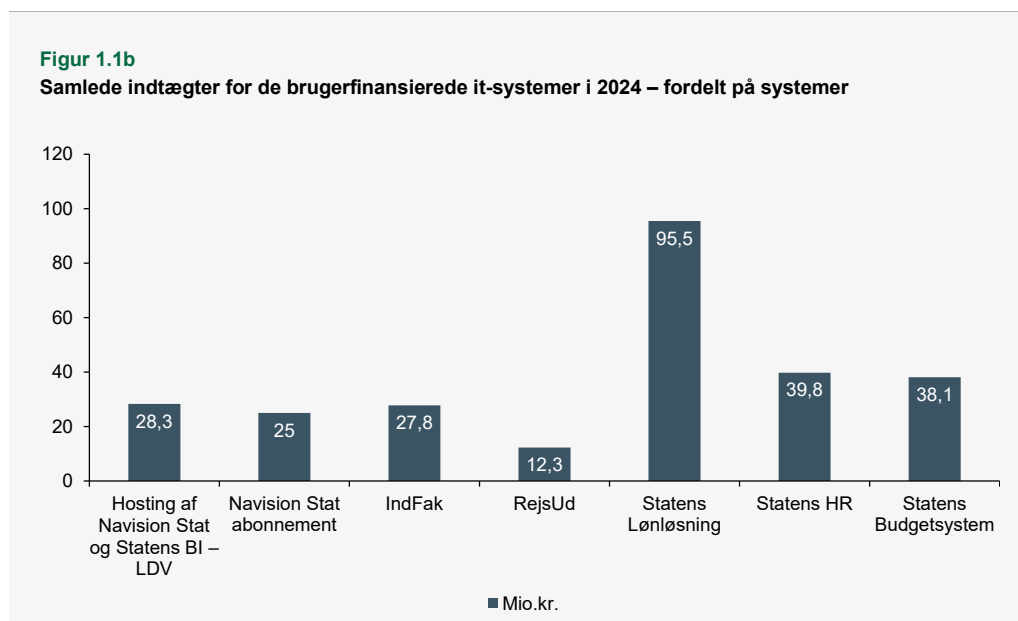
Fordelingen af de budgetterede, samlede omkostninger i 2024 mellem henholdsvis direkte omkostninger og fællesomkostninger fremgår af *figur 1.1a* nedenfor.



De samlede omkostninger for de fællesstatslige, brugerfinansierede digitale løsninger udgør i 2024 246,3 mio. kr. Heraf udgør de direkte omkostninger til de brugerfinansierede it-systemer ca. 181,4 mio. kr., hvilket er ca. 74 procent af de samlede omkostninger. De direkte omkostninger fordeler sig på henholdsvis lønomsomkostninger (19 procent), afskrivninger og renter (14 procent) og øvrige driftsomkostninger (40 procent). De lokale fællesomkostninger udgør 18 procent og de generelle fællesomkostninger 9 procent af de samlede omkostninger.

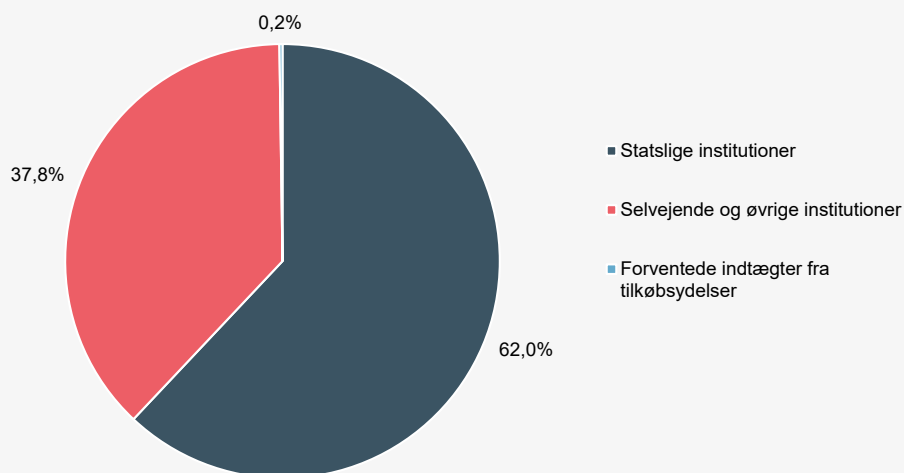
Som en del af prisfastsættelsen balancerer indtægter og omkostninger over en periode, der varierer fra 4 til 8 år afhængigt af it-system. De samlede indtægter for it-systemerne udgør 266,7 mio. kr. i 2024. Det giver en balancesaldo i 2024 på 20,4 mio. kr., som skal ses i lyset af ovennævnte balancekrav over en årrække.

De budgetterede indtægter i 2024 for de enkelte it-systemer fremgår af *figur 1.1b*.



Statens Lønløsning står for den største andel af indtægterne, hvor indtægterne i 2024 stiger fra 77,4 mio. kr. i 2023 til 95,5 mio. kr. i 2024. Stigningen skyldes, at omkostningerne stiger på grund af udvikling af ny funktionalitet på refusionsområdet samt tiltag i forhold til sikkerhed. Dertil investerer Økonomistyrelsen i på sigt at erstatte Statens Lønløsning med en ny lønløsning.

De budgetterede indtægter i 2024 fordelt på statslige institutioner og selvejende institutioner fremgår af *figur 1.1c* nedenfor.

**Figur 1.1c****Samlede indtægter for de brugerfinansierede it-systemer i 2024 – fordelt på type institution**

De budgetterede indtægter fordeler sig med 62,0 procent fra statslige institutioner og 37,8 procent fra selvejende og øvrige institutioner. Herudover indgår forventede indtægter fra tilkøbsydelse på 0,2 procent.

## 1.2 Generelle priser for support, konsulentbistand og kurser

### Support og individuelle konsulenttydelser

De generelle vilkår for support fremgår af Økonomistyrelsens servicebeskrivelser på oes.dk. Generel systemsupport er inkluderet i de enkelte abonnementer. Institutionerne betaler selv for support, som ikke er inkluderet i den generelle systemsupport, og for individuelle konsulenttydelser til sagsbehandling, fejlretning eller udvikling af institutionsspecifikke rapporter.

Betaling for individuelle konsulenttydelser sker på grundlag af Økonomistyrelsens timepris for konsulenttydelser. Forud for en individuel opgave udarbejder Økonomistyrelsen et estimat for det forventede timeforbrug. Først når institutionen har godkendt estimatet, vil opgaven blive prioriteret og sat i gang.

For nærmere aftale og priser skal du henvende dig via Serviceportalen hos Statens Administration.

### Kurser

Økonomistyrelsen tilbyder en række kurser, seminarer og konferencer om de fælles digitale løsninger.

[Læs mere om kursusaktiviteter, priser og vilkår for tilmelding på oes.dk](#)

## 2. Ændringer fra 2023 til 2024

---

I dette kapitel kan du læse om prisændringerne for de enkelte digitale løsninger.

---

### 2.1 Systemspecifikke prisændringer

#### Navision Stat

Prisen for et Navision Stat abonnement stiger samlet set fra 2023 til 2024 med 5,6 procent (2024-priser). Prisstigningen skal ses i lyset af et prisfald fra 2022 til 2023 på samlet set 15 procent (2023-priser).

Prisstigningen skyldes en kombination af to forhold. For det første er fordelingsnøglerne for Økonomistyrelsens fordeling af lokale fællesomkostninger for de fælles digitale løsninger justeret. Fordelingen afspejler nu i højere grad det faktiske forbrug, hvor Navision Stat trækker en større andel end hidtil fordelt. For det andet allokterer Økonomistyrelsen ressourcer til kontinuerlig tilpasning og videreudvikling, samt monitorering af ERP markedet. Dette for at sikre en fortsat høj grad af forretningsunderstøttelse og en fremtidssikker løsning.

#### Hosting af Navision Stat og Statens BI – LDV

Prisen for et abonnement på hosting af Navision Stat og Statens BI – LDV falder samlet set fra 2023 til 2024 med 11,7 procent (2024-priser). Prisfaldet skal ses i sammenhæng med en prisstigning fra 2022 til 2023 på samlet set 3,2 procent (2023-priser).

Prisfaldet skyldes en kommende standardisering af hosting-miljøet og dermed færre administrative opgaver for Økonomistyrelsen på sigt.

#### IndFak / Statens Digitale Indkøb

Prisen for et abonnement på IndFak / Statens Digitale Indkøb stiger samlet set fra 2023 til 2024 med 8,9 procent (2024-priser). Prisstigningen skal ses i lyset af et prisfald fra 2022 til 2023 på samlet set 9,5 procent (2023-priser).

Prisstigningen skyldes blandt andet, at der i forbindelse med overgangen til Statens Digitale Indkøb, som erstatter IndFak, vil være en periode med dobbeltdrift af de to løsninger, mens alle institutioner tager Statens Digitale Indkøb i brug. Perioden med dobbeltdrift er planlagt at vare halvandet år, for at sikre en god overgang til den ny løsning. Den ny løsning vil omfatte funktionalitet, der dækker den samlede indkøbsproces.



### **RejsUd**

Prisen for et abonnement på RejsUd fastholdes i 2024 i forhold til 2023 (2024-priser). Prisen fortsætter tendensen fra 2022 til 2023, hvor der var et mindre prisfald for RejsUd på samlet set 0,8 procent (2023-priser).

Omkostninger er fortsat baseret på drift og vedligehold af den eksisterende løsning samt forventede omkostninger til en ny løsning efter valg af leverandør i forbindelse med genudbud.

### **Statens Budgetsystem**

Prisen for et abonnement på Statens Budgetsystem falder samlet set fra 2023 til 2024 med 6,7 procent (2024-priser). Prisfaldet fortsætter tendensen fra 2022 til 2023, hvor prisen for Statens Budgetsystem faldt med samlet set 17,2 procent (2023-priser).

Prisfaldet skyldes, at der er sket en ændring i sammensætningen af institutionerne og dermed i indtægtssiden for Statens Budgetsystem. Dette muliggør en mindre reduktion i prisen på trods af, at Økonomistyrelsen samtidig har øgede udgifter blandt andet som følge af stigende krav til it-sikkerhed.

### **Statens Lønløsning**

Prisen for et abonnement på Statens Lønløsning stiger samlet set fra 2023 til 2024 med 8,8 procent (2024-priser). Prisstigningen skal ses i lyset af et prisfald fra 2022 til 2023 på samlet set 6,5 procent (2023-priser).

Prisstigningen skyldes primært udvikling af ny funktionalitet på refusionsområdet samt tiltag på sikkerhedsområdet. Prisstigningen afspejler samtidig, at Økonomistyrelsen investerer i at udskifte løsningen over de kommende år.

### **Statens HR**

Prisen for et abonnement på Statens HR stiger samlet set fra 2023 til 2024 med 0,1 procent (2024-priser). Prisstigningen skal ses i lyset af et prisfald fra 2022 til 2023 på samlet set 0,3 procent (2023-priser).

Prisstigningen skyldes tiltag, som Økonomistyrelsen gennemfører for at give Statens HR et kvalitetsløft. Tiltagene skal understøtte institutionernes forretningsmæssige behov, herunder at optimere det samlede procesflow og reducere arbejdstid brugt i løsningen. I 2024 har Økonomistyrelsen særligt fokus på at forbedre skabelonfunktionen og skabe integration til Statens eRekruttering. Økonomistyrelsen tilstræber med en flad prisstigning at skabe en hensigtsmæssig balance mellem økonomi og fortsat udvikling af Statens HR.

### 3. Priser for Økonomisystemer

Institutionerne betaler et abonnement for de enkelte økonomisystemer Navision Stat, IndFak / Statens Digitale Indkøb, RejsUd og Statens Budgetsystem. Abonnementet er beregnet ud fra det samlede lønforbrug beregnet i Statens Lønssystem. Der er forskel på, hvad de forskellige abonnementer indeholder.

#### 3.1 Priser for systemabonnement og hosting

I 2024 er der på økonomiområdet abonnementsbetaling på systemerne Navision Stat, IndFak / Statens Digitale Indkøb, RejsUd og Statens Budgetsystem samt for hosting af Navision Stat og Statens BI – LDV.

Økonomistyrelsen beregner betalingen af systemabonnementerne på grundlag af den enkelte institutions lønforbrug, der er beregnet i Statens Lønssystem (SLS). I Bilag 2: Beregning af lønforbrug kan du læse mere om, hvordan Økonomistyrelsen beregner lønforbruget.

I *tabel 3.1a* kan du ud fra din institutions lønforbrug finde priserne for abonnementer på økonomisystemerne og hosting af Navision Stat og Statens BI – LDV.

**Tabel 3.1a**

**Priser for økonomisystemer – systemabonnement og hosting**

| Årligt lønforbrug<br>Intervaller [Mio. Kr.] | Navision Stat<br>[Kr./ år] | Hosting af  |   | RejsUd<br>[Kr./ år] | Statens<br>Budgetsystem<br>[Kr./ år] |
|---|----------------------------|---|---|---------------------|--------------------------------------|
|   |                            | Navision Stat<br>og Statens BI – LDV<br>[Kr./ år] | IndFak /<br>Statens Digitale<br>Indkøb<br>[Kr./ år] |                     |                                      |
| 0 < x ≤ 25                                  | 16.354                     | 37.280  | 39.797  | 22.119              | 50.159                               |
| 25 < x ≤ 50                                 | 22.954                     | 47.148  | 56.321  | 29.254              | 75.719                               |
| 50 < x ≤ 75                                 | 29.535                     | 57.001  | 72.170  | 36.276              | 101.186                              |
| 75 < x ≤ 100                                | 36.099                     | 66.840  | 87.385  | 43.185              | 126.562                              |
| 100 < x ≤ 150                               | 49.174                     | 86.476  | 116.060   | 56.681              | 177.119                              |
| 150 < x ≤ 200                               | 62.180                     | 106.057   | 142.611   | 69.761              | 227.382                              |
| 200 < x ≤ 300                               | 87.985                     | 145.052   | 190.219   | 94.749              | 326.680                              |
| 300 < x ≤ 400                               | 113.519                    | 183.826   | 231.684   | 118.290             | 424.482                              |
| 400 < x ≤ 500                               | 138.785                    | 222.382   | 268.123   | 140.504             | 520.817                              |
| 500 < x ≤ 750                               | 200.808                    | 317.828   | 342.439   | 190.924             | 753.813                              |
| 750 < x ≤ 1.000                             | 261.249                    | 411.949   | 399.473   | 235.119             | 978.572                              |
| 1.000 < x ≤ 1.250                           | 320.167                    | 504.771   | 444.624   | 274.175             | 1.197.372                            |
| 1.250 < x ≤ 1.500                           | 377.620                    | 596.322   | 481.256   | 308.940             | 1.404.432                            |

**Tabel 3.1a****Priser for økonomisystemer – systemabonnement og hosting**

| Årligt lønforbrug<br>Intervaller [Mio. Kr.] | Navision Stat<br>[Kr./ år] | Hosting af<br>Navision Stat og Statens BI – Statens Digitale |                                 | RejsUd<br>[Kr./ år] | Statens<br>Budgetsystem<br>[Kr./ år] |
|---|----------------------------|--|---------------------------------|---------------------|--------------------------------------|
|   |                            | LDV<br>[Kr./ år]   | IndFak /<br>Indkøb<br>[Kr./ år] |                     |                                      |
| 1.500 < x ≤ 2.000                           | 488.341                    | 775.712  | 537.077                         | 368.143             | 1.750.438                            |
| 2.000 < x ≤ 2.500                           | 593.816                    | 950.319  | 577.605                         | 416.678             | 2.056.398                            |
| 2.500 < x ≤ 3.000                           | 694.407                    | 1.120.330  | 608.366                         | 457.192             | 2.328.884                            |
| 3.000 < x ≤ 4.000                           | 882.237                    | 1.447.276  | 651.970                         | 520.978             | 2.793.240                            |
| 4.000 < x ≤ 5.000                           | 1.054.149                  | 1.757.874  | 681.394                         | 568.918             | 3.174.231                            |
| 5.000 < x ≤ 6.000                           | 1.212.084                  | 2.053.320  | 702.588                         | 606.262             | 3.231.613                            |
| 6.000 < x ≤ 7.000                           | 1.357.681                  | 2.334.698  | 718.580                         | 636.176             | 3.470.655                            |
| x > 7.000                                   | 1.492.330                  | 2.602.989  | 731.077                         | 660.675             | 3.673.976                            |

**Indberetning fra institutioner, der ikke bruger Statens Lønsystem**

Institutioner, som ikke benytter Statens Lønsystem (SLS), skal give særskilt besked til Økonomistyrelsen om organisationens lønforbrug. Institutionen skal indberette lønforbrug én gang årligt. Indberetningen finder sted i første kvartal i form af opgjort lønforbrug i timelønsskørslen og månedslønsskørslen for kvartalets midterste måned (februar).

Lønforbrugsoplysningerne skal sendes til [Koncernokonomi@fm.dk](mailto:Koncernokonomi@fm.dk) med emnebetegnelsen ”Lønforbrugsoplysning”. Spørgsmål til beregningen kan rettes samme sted. Institutionen skal oplyse Økonomistyrelsen om lønforbruget, så snart den pågældende måneds lønforbrug er kendt. Økonomistyrelsen vil efterfølgende kunne foretage stikprøvekontroller af det oplyste lønforbrug.

**Priseksempel**

En given institution med et årligt lønforbrug på 525 mio. kr. vil eksempelvis skulle betale abonnementspriser i 2024, som det fremgår af priskeksemplet i *tabel 3.1b*.

**Tabel 3.1b**  
**Priseksempel for økonomisystemer**

| Ydelse   | Pris [Kr./år] |
|--|---------------|
| Abonnement Navision Stat                       | 200.808       |
| Hosting af Navision Stat og Statens BI – LDV   | 317.828       |
| Anvendelse af IndFak / Statens Digitale Indkøb | 342.439       |
| Anvendelse af RejsUd                           | 190.924       |
| Anvendelse af Statens Budgetsystem             | 753.813       |
| I alt pr. år                                   | 1.805.812     |
| I alt pr. kvartal                              | 451.453       |

## 3.2 Navision Stat

Navision Stat hjælper med at skabe overblik over økonomien ved at understøtte institutionernes økonomistyring og regnskab. Systemet samler økonomistyring ét sted og sikrer integration og datadeling med en række væsentlige it-systemer på tværs af staten.

Følgende er inkluderet i prisen for et abonnement på Navision Stat 9.9 og nyere versioner:

- Brugsret til at anvende Navision Stat og alle tilhørende Navision Stat standard-applikationsmoduler
- Drift, vedligehold samt løbende videreudvikling af Navision Stat
- Brugsret til at anvende Statens BI – LDV
- Vejledninger i anvendelse og opsætning af Navision Stat
- Support i brug af Navision Stat via Statens Administrations Serviceportal
- Økonomistyrelsens Single Sign-On-løsning
- Leverandørstyring
- Varettagelse af informationssikkerhed, herunder håndtering af tilsyn og revision, databehandleraftale, sikkerhedsrelaterede kontroller mv.

Nye institutioner betaler særskilt for omkostninger forbundet med implementering af systemet. Prisen for implementeringen afhænger af institutionens størrelse og kompleksitet. Betalingen sker på grundlag af Økonomistyrelsens timepris for konsulenter.

### Øvrige priser for anvendelsen af Navision Stat

For institutioner, der ønsker at skifte fra eget økonomisystem til Navision Stat, er det nødvendigt med en licens, der koster 55.000 kr. i engangsbetaling. Licensen giver adgang til et ubegrænset antal brugere og regnskaber på én produktionsdatabase pr. CVR-nummer samt tilsvarende adgang for testdatabaser.

[Læs om vilkår for opdatering af licenser til Navision Stat på oes.dk](#)

### Priseksempel

En given institution med et årligt lønforbrug på 525 mio. kr. vil eksempelvis skulle betale 50.202 kr. pr. kvartal i abonnement for Navision Stat i 2024.

### 3.3 Hosting af Navision Stat og Statens BI – LDV

Statslige institutioner får som udgangspunkt hostet Navision Stat og Statens BI – LDV hos Statens It. For institutioner, som Statens Administration servicerer med økonomiydelser, er det obligatorisk at få hostet Navision Stat og Statens BI – LDV ved Statens It. Øvrige institutioner kan aktuelt vælge at få hostet Navision Stat og Statens BI – LDV under Økonomistyrelsens aftaler med Statens It eller KMD.

Følgende er inkluderet i prisen for hosting af Navision Stat og Statens BI – LDV:

- Drift og overvågning af Navision Stat
- Drift og overvågning af Statens BI – LDV
- Teknisk support i drift af systemet via Statens Administrations Serviceportal
- Driftsmiljø til produktionsdata
- Mulighed for opsætning af testmiljø med Navision Stat database og integrationer
- Brugeradministrationsmodul med mulighed for at bestille ændringer til brugere, rettigheder og passwords
- Opgraderinger til nye versioner af standardsystemer uden tilpasninger
- Leverandørstyring
- Varetagelse af informationssikkerhed, herunder håndtering af tilsyn og revision, databehandleraftale, sikkerhedsrelaterede kontroller mv.

Institutioner, der ikke anvender Navision Stat men ønsker Statens BI – LDV hostet på aftalen, får en 50 procent reduktion af prisen på basisabonnement og etablering.

Øvrige priser for hosting af Navision Stat og Statens BI – LDV

Nye institutioner skal betale et etableringsgebyr, som dækker udgifterne til at etablere aftalen. Prisen fastsætter Økonomistyrelsen på grundlag af den enkelte institutions lønforbrug, der beregnes i Statens Lønssystem (SLS), se *tabel 3.3a* nedenfor.

**Tabel 3.3a**  
Pris for etablering af hostingaftale

| Interval for årligt lønforbrug (x) [Mio. Kr.] | Etableringsgebyr [Kr.] |
|---|------------------------|
| $0 < x \leq 25$                               | 5.000                  |
| $25 < x \leq 50$                              | 8.000                  |
| $50 < x \leq 75$                              | 12.000                 |

**Tabel 3.3a****Pris for etablering af hostingaftale**

| Interval for årligt lønforbrug (x) [Mio. Kr.] | Etableringsgebyr [Kr.] |
|---|------------------------|
| 75 < x ≤ 100                                  | 20.000                 |
| 100 < x ≤ 150                                 | 30.000                 |
| 150 < x ≤ 200                                 | 35.000                 |
| 200 < x ≤ 300                                 | 45.000                 |
| 300 < x ≤ 400                                 | 55.000                 |
| 400 < x ≤ 500                                 | 65.000                 |
| 500 < x ≤ 750                                 | 85.000                 |
| 750 < x ≤ 1.000                               | 100.000                |
| 1.000 < x ≤ 1.250                             | 120.000                |
| 1.250 < x ≤ 1.500                             | 135.000                |
| 1.500 < x ≤ 2.000                             | 160.000                |
| 2.000 < x ≤ 2.500                             | 180.000                |
| 2.500 < x ≤ 3.000                             | 210.000                |
| 3.000 < x ≤ 4.000                             | 270.000                |
| 4.000 < x ≤ 5.000                             | 300.000                |
| 5.000 < x ≤ 6.000                             | 340.000                |
| 6.000 < x ≤ 7.000                             | 380.000                |
| 7.000 < x ≤ 8.000                             | 420.000                |

Herudover kan institutionerne tilkøbe ekstra serviceydelser til priser, som fremgår af *tabel 3.3b* nedenfor.

**Tabel 3.3b****Priser for ekstra serviceydelser**

| Ydelse                     | Pris Oprettelse              | Pris Drift                       | Beskrivelse   |
|----------------------------|------------------------------|----------------------------------|---|
| Ekstra brugere             | Ikke relevant                | 420 kr. årligt pr. bruger        | Dette er prisen for ekstra navngivne brugere med adgang til miljøet via Citrix. Der er 15 navngivne brugere inkluderet i basisabonnementet. Antallet af brugere opgøres den sidste dag i den midterste måned i et kvartal. Alle brugere er inkluderet i prisen for institutioner betjent af Statens Administration. |
| sFTP-site                  | 825 kr. pr site              | 5.160 kr. årligt pr. site        | Et sFTP-site giver adgang til for eksempel at udveksle backupper mellem hostingmiljøet og institutionens it-miljø.  |
| Linked Server              | 415 kr. pr. server           | 2.580 kr. årligt pr. server      | En Linked server er en forbindelse mellem en SQL-server i hostingmiljøet og en SQL-server i institutionens it-miljø. Bemærk, at en linked server kræver en sikker forbindelse – typisk en VPN-forbindelse (se pris for denne).  |
| VPN forbindelse            | 8.950 kr. pr. forbindelse    | 7.900 kr. årligt pr. forbindelse | En VPN forbindelse bruges til at etablere sikre forbindelser mellem to forskellige netværk.   |
| Navision Stat testdatabase | 825 kr. pr. DB kopi pr. gang | 7.000 kr. årligt pr. database    | Etablering eller opdatering består i, at der indlæses en ny backup som testdatabase. Gamle opsætninger slettes.   |

**Tabel 3.3b**  
**Priser for ekstra serviceydelser**

| Ydelse               | Pris<br>Oprettelse | Pris<br>Drift    | Beskrivelse                  |
|----------------------|--------------------|------------------|------------------------------|
| Udlevering af backup | Ikke relevant      | 700 kr. pr. gang | Der udleveres en SQL backup. |

### Priseksempel

En given institution med et årligt lønforbrug på 525 mio. kr. vil eksempelvis skulle betale 79.457 kr. pr. kvartal for hosting af Navision Stat og Statens BI – LDV i 2024.

En given institution med et årligt lønforbrug på 525 mio. kr., som kun ønsker deres Statens BI – LDV hostet på aftalen, vil skulle betale 39.729 kr. pr. kvartal herfor.

## 3.4 IndFak / Statens Digitale Indkøb

IndFak sikrer en enkel håndtering af elektroniske ordrer og fakturaer. Systemet understøtter digitale indkøb og digital understøttelse af kontrol med og godkendelse af fakturaer, ligesom det skaber overblik over fællesstatslige indkøbsaftaler og varekataloger.

Statens Digitale Indkøb er den nye løsning, som gradvist erstatter IndFak i takt med, at de enkelte institutioner tager løsningen i brug. Statens Digitale Indkøb indeholder ud over et indkøbsmodul og et fakturahåndteringsmodul også et kontraktmodul til kontraktstyring. Statens Digitale Indkøb er således en sammenhængende digital indkøbsløsning, der med udvidet funktionalitet forventes at understøtte mere effektive og sammenhængende arbejdsgange hos institutionerne.

Følgende er inkluderet i prisen for et abonnement på IndFak / Statens Digitale Indkøb:

- Brugsret til at anvende IndFak / Statens Digitale Indkøb med tilhørende standardmoduler
- Drift, vedligehold samt løbende videreudvikling af IndFak / Statens Digitale Indkøb
- Rapporter og kube med indkøbsdata i Statens BI – LDV
- Vejledninger i anvendelse og opsætning af IndFak / Statens Digitale Indkøb
- Support i brug af systemet via Statens Administrations Serviceportal
- Økonomistyrelsens Single Sign-On-løsning
- Leverandørstyring
- Varetage af informationssikkerhed, herunder håndtering af tilsyn og revision, databehandleraftale, sikkerhedsrelaterede kontroller mv.

Nye institutioner betaler særskilt for omkostninger forbundet med implementering og uddannelse. Implementering afhænger af institutionens størrelse og kompleksitet. Betalingen sker på grundlag af Økonomistyrelsens timepris for konsulenter.

#### **Priseksempel**

En given institution med et årligt lønforbrug på 525 mio. kr. vil eksempelvis skulle betale 85.610 kr. pr. kvartal i abonnement for af IndFak i 2024.

### **3.5 RejsUd**

RejsUd gør det nemt og overskueligt at foretage og godkende henholdsvis rejseafregninger og udlæg.

Følgende er inkluderet i prisen for et abonnement på RejsUd:

- Brugsret til at anvende RejsUd med tilhørende standardmoduler
- Brugsret til RejsUd App
- Drift, vedligehold og løbende videreudvikling af RejsUd
- Rapporter og kube med RejsUd data i Statens BI – LDV
- Vejledninger i anvendelse og opsætning af RejsUd
- Support i brug af RejsUd via Statens Administrations Serviceportal
- Økonomistyrelsens Single Sign-On-løsning
- Leverandørstyring
- Varetagelse af informationssikkerhed, herunder håndtering af tilsyn og revision, databehandleraftale, sikkerhedsrelaterede kontroller mv.

Nye institutioner betaler særskilt for omkostninger forbundet med implementering og uddannelse. Implementering afhænger af institutionens størrelse og kompleksitet. Betalingen sker på grundlag af Økonomistyrelsens timepris for konsulenter.

#### **Priseksempel**

En given institution med et årligt lønforbrug på 525 mio. kr. vil eksempelvis skulle betale 47.731 kr. pr. kvartal i abonnement for af RejsUd i 2024.

### **3.6 Statens Budgetsystem**

Statens Budgetsystem (SBS) er den fællesstatslige løsning, der understøtter budgettering og budgetopfølgning.

Følgende er inkluderet i prisen for et abonnement på Statens Budgetsystem:

- Brugsret til at anvende Statens Budgetsystem
- Drift, vedligehold og videreudvikling af Statens Budgetsystem
- Rapporter og kuber med data fra Statens Budgetsystem i Statens BI – LDV
- Vejledning i anvendelse og opsætning af systemet



- Support i brug af Statens Budgetsystem via Statens Administrations Serviceportal
- Økonomistyrelsens Single Sign-On-løsning
- Leverandørstyring
- Varetagelse af informationssikkerhed, herunder håndtering af tilsyn og revision, databehandleraftale, sikkerhedsrelaterede kontroller mv.

Nye institutioner skal betale særskilt for omkostninger forbundet med implementering og uddannelse. Implementering afhænger af institutionens størrelse og kompleksitet. Betalingen sker på grundlag af Økonomistyrelsens timepris for konsulenter.

#### **Priseksempel**

En given institution med et årligt lønforbrug på 525 mio. kr. vil eksempelvis skulle betale 188.453 kr. pr. kvartal i abonnement for SBS i 2024.

## 4. Priser for løn- og HR-systemer

Institutionerne betaler et abonnement for de enkelte løn- og HR-systemer Statens Lønløsning, Statens eRekruttering, Campus og Statens HR. Abonnementet er opgjort efter institutionens lønregistre i Statens Lønssystem eller antal brugere. Der er forskel på, hvad de forskellige abonnementer indeholder.

I 2024 er der på løn og HR-området abonnementsbetaling på Statens Lønløsning, Statens eRekruttering, Campus og Statens HR. Dog gælder abonnementsbetalingen for Campus alene ikke-statslige institutioner, da brugen for statslige institutioner er bevillingsfinansieret.

### 4.1 Priser for systemabonnement

I *tabel 4.1a* nedenfor kan du finde prisen for et systemabonnement på Statens Lønløsning og Statens HR ud fra det antal lønregistre, din organisation har i Statens Lønløsning. Bemærk, at der er visse undtagelser for så vidt angår Statens HR, som omtales i afsnit 4.5 under overskriften ”Priser”.

Statens eRekruttering afregnes i andre intervaller, og priserne for systemet fremgår af afsnit 4.3. Priser for Campus-abonnement for ikke-statslige institutioner fremgår af afsnit 4.4.

**Tabel 4.1a**

**Arlige udgifter til Statens Lønløsning og Statens HR**

| Interval – aktive lønregistre | Abonnement Statens Lønløsning<br>[Kr. pr lønregister pr. kvartal] | Abonnement Statens HR<br>[Kr. pr lønregister pr. kvartal] |
|-------------------------------|---|---|
| 1 til 50                      | 67,95   | 202,18  |
| 51 til 300                    | 65,85   | 195,92  |
| 301 til 1.000                 | 61,01   | 181,51  |
| 1.001 og derover              | 55,71   | 165,76  |
| Engangsregistre               | 13,59   | -   |
| Inaktive registre             | 28,58   | -   |

I et aktivt lønregister får en medarbejder løbende udbetalt månedsløn eller honorarer. I et éngangsregister bliver der kun udbetalt ét beløb, én enkelt gang. Et inaktivt register viser, at medarbejderen er fratrukket eller gået på pension.

Bemærk, for Statens Lønløsning betales for minimum 50 aktive lønregistre. Dvs. en institution med eksempelvis 35 aktive registre vil skulle betale  $50 \cdot 67,95$  kr. for disse.

[Læs mere om definitionen af de enkelte lønregistre på oes.dk](#)

### Priseksempel

En given institution med 320 aktive lønregistre, 12 engangsregistre og 140 inaktive registre vil eksempelvis skulle betale abonnementspriser for Statens Lønløsning og Statens HR i 2024, som angivet i *tabel 4.1b* nedenfor.

**Tabel 4.1b**  
**Priseksempel for Statens Lønløsning og Statens HR**

| Lønregistre                 | Statens Lønløsning<br>[Kr./kvartal] | Statens HR<br>[Kr./kvartal] |
|-----------------------------|-------------------------------------|-----------------------------|
| Aktive registre: 320 stk.   | 21.080                              | 62.719                      |
| Engangsregistre: 12 stk.    | 163                                 | -                           |
| Inaktive registre: 140 stk. | 4.001                               | -                           |
| I alt pr. kvartal           | 25.244                              | 62.719                      |

## 4.2 Statens Lønløsning

Statens Lønløsning håndterer lønudbetaling for en lang række forskellige overenskomster til tjenestemænd, kontraktansatte, åremålsansatte, pension til pensionerede tjenestemandsansatte og meget mere.

Følgende er inkluderet i prisen for et abonnement på Statens Lønløsning:

- Brugsret til at anvende løsningen og de omfattede systemer (Statens Lønssystem (SLS), SLS web-service, HR-løn, Refusionsløsning, Brugerstyring Løn, Løn-test/Løntjek og Lønarkiv)
- Drift, vedligehold og videreudvikling af Statens lønløsning
- Rapporter og kuber i Statens BI – LDV med løndata fra Statens Lønssystem
- En række standardrapporter i Statens Lønssystem
- Vejledninger i anvendelse og opsætning af løsningens systemer
- Support i brug af Statens lønløsning via Statens Administrations Serviceportal
- Beregning og udbetaling af løn
- Økonomistyrelsens Single Sign-On-løsning på dele af løsningen
- Leverandørstyring
- Varetagelse af informationssikkerhed, herunder håndtering af tilsyn og revision, databehandleraftale, sikkerhedsrelaterede kontroller mv.

Nye institutioner betaler særskilt for omkostninger forbundet med implementering. Prisen for implementeringen afhænger af institutionens størrelse og kompleksitet. Betalingen sker på grundlag af Økonomistyrelsens timepris for konsulenter.

### Priseksempel

En given institution med 320 aktive registre, 12 engangsregistre og 140 inaktive registre vil eksempelvis skulle betale abonnementspriser i 2024, som angivet i *tabel 4.2* nedenfor.

**Tabel 4.2**

**Priseksempel for Statens Lønløsning**

| Lønregistre                 | Statens Lønløsning [Kr./kvarartal] | Mellemregning  |
|-----------------------------|------------------------------------|--|
| Aktive registre: 320 stk.   | 21.080                             | $(50 * 67,95) + (250 * 65,85) + (20 * 61,01) = 21.080$ kr. |
| Engangsregistre: 12 stk.    | 163                                | $12 * 13,59 = 163$ kr.                                     |
| Inaktive registre: 140 stk. | 4.001                              | $140 * 28,58 = 4.001$ kr.                                  |
| I alt pr. kvartal           | 25.244                             | $21.080 + 163 + 4.001 = 25.244$ kr.                        |

### 4.3 Statens eRekruttering

Statens eRekruttering understøtter opgaver i relation til rekruttering af nye medarbejdere. Formålet med systemet er at lette det administrative arbejde og bidrage til høj kvalitet i rekrutteringen – fra stillingsopslaget bliver oprettet, til den rette person til jobbet er fundet.

For de institutioner, som var omfattet af det oprindelige udbud af systemet, er ydelserne bevillingsfinansieret via § 7.

Følgende er inkluderet i abonnement på Statens eRekruttering:

- Brugsret til at anvende Statens eRekruttering
- Drift, vedligehold og løbende videreudvikling af Statens eRekruttering
- Vejledninger i anvendelse og opsætning af Statens eRekruttering
- 1. level support

Stilles til rådighed af Økonomistyrelsen:

- Økonomistyrelsens Single Sign-On-løsning
- Leverandørstyring
- Varetagelse af informationssikkerhed, herunder håndtering af tilsyn og revision, databehandleraftale, sikkerhedsrelaterede kontroller mv.

### Priser

Institutioner, der ikke var omfattet af det oprindelige udbud, men som efterfølgende har tilsluttet sig frivilligt, betaler særskilt for en årlig licens, der dækker udgifter til drift og vedligehold.

Abonnementet for Statens eRekruttering beregnes herudover på grundlag af aktive lønregistre i Statens Lønløsning eller andet lønsystem efter samme principper. Priserne, som fremgår af nedenstående *tabel 4.3*, dækker alene priser for den eksisterende løsning i 2024.

Det skyldes, at Statens eRekruttering har været i udbud i 2023. En ny aftale forventes at være på plads ultimo 2023.

Bemærk, at nye institutioner, som ikke allerede er tilsluttet Statens eRekruttering, vil kunne tilslutte sig i de første 4 år som rammekontrakten løber.

**Tabel 4.3**

**Priser for Statens eRekruttering**

| Ydelse   | Pris [Kr.] |
|--|------------|
| Abonnement pr. år – pr. medarbejder                    | 35,62      |
| Ad hoc ydelser hos leverandøren (konsulent) – pr. time | 1.447      |

#### Øvrige priser vedrørende Statens eRekruttering

Institutionerne betaler selv for ændringer i systemopsætninger herunder ændringer som følge af organisatoriske omlægninger. Ydelser, der ligger ud over den standard, som Økonomistyrelsen tilbyder, finansieres af institutionen.

#### Priseksempel

En given institution med 1.000 ansatte vil eksempelvis skulle betale 35.620 kr. i abonnement for Statens eRekruttering i 2024.

## 4.4 Campus

Campus er statens fælles digitale læringsplatform til strategisk og digital kompetenceudvikling. Campus understøtter institutionerne i at udvikle og fastholde kvalificerede og kompetente medarbejdere.

For de statslige institutioner er ydelsen bevillingsfinansieret via § 7. Det er dog muligt at tilkøbe en række tilvalg. Følgende er inkluderet i prisen for et abonnement på Campus:

- Brugsret til at anvende Campus
- Drift, vedligehold og videreudvikling af Campus
- Vejledninger i anvendelse og opsætning af Campus
- Support af centrale administratorer via Statens Administrations Serviceportal
- Økonomistyrelsens Single Sign-On-løsning
- Leverandørstyring

- Varetagelse af informationssikkerhed, herunder håndtering af tilsyn og revision, databehandleraftale, sikkerhedsrelaterede kontroller mv.

Nye institutioner betaler særskilt for omkostninger forbundet med implementering. Prisen for implementeringen afhænger af institutionens størrelse og kompleksitet. Betalingen sker på grundlag af Økonomistyrelsens timepris for konsulenter.

## Priser

Nye institutioner kan tilslutte sig Campus til priser angivet i *tabel 4.4*.

**Tabel 4.4**

**Priser for Campus for selvejende institutioner, regioner og kommuner**

| Ydelse                       | Pris [Kr.] | Bemærkning  |
|------------------------------|------------|---|
| Abonnement pr. år pr. bruger | 137        | Ved tilslutning, uanset tidspunkt med mindre andet er aftalt. |
| Kurser (pr. kursusdag)       | Varierer   | Fremgår og reguleres på oes.dk.                               |

Økonomistyrelsen tilbyder en række faste pakker til strategisk kompetenceudvikling, herunder pre- og onboarding, MUS/PULS og 1:1 samtaler. Pakkerne kan rekvireres efter behov. Priser bliver annonceret i takt med at pakkerne bliver markedsført.

## Øvrige priser vedrørende Campus

### *Etablering af webservice*

Institutioner, som ønsker tilslutning til den web-service, som Økonomistyrelsen stiller til rådighed, skal betale et engangsbeløb for etableringen på 12.500 kr. Betalingen inkluderer planlægning, testindlæsning i sandkassemiljø, godkendelse og omlægning til produktion.

### *Campus Marked*

Campus Marked gør det muligt for de institutioner, der er omfattet af Campus, at udbyde kurser til brugergrupper, der ikke er omfattet af Campus. Økonomistyrelsen opkræver som udgangspunkt ikke særskilt betaling for et begrænset brug af Campus Marked. Økonomistyrelsen forbeholder sig dog retten til at opkræve betaling, svarende til Økonomistyrelsens faktiske udgifter i de tilfælde, hvor der er tale om betydelige udgifter eller, hvor Campus Marked indgår i en kommerciel sammenhæng.

### *Tilslutning af særlige brugergrupper*

Økonomistyrelsen opkræver betaling med udgangspunkt i prisen i de tilfælde, hvor institutioner ønsker særlige brugergrupper tilsluttet, som ikke er omfattet af Campus, men som fuldt indgår i den lokale kompetenceudvikling (for eksempel forskere, lokalt ansatte ved repræsentationer og frivillige).

### Priseksempel

En given institutioner med 1.000 brugere af Campus vil eksempelvis skulle betale 137.000 kr. pr. år i abonnement for Campus i 2024.

## 4.5 Statens HR

Statens HR er det fællesstatslige system, som sikrer digital understøttelse af en række HR-administrative processer, herunder organisationsstruktur, personaleadministration, effekthåndtering og administration af barsel og anden orlov.

Følgende er inkluderet i prisen for et abonnement på Statens HR:

- Brugsret til at anvende Statens HR og de tilknyttede integrationer
- Drift, vedligehold og videreudvikling af Statens HR
- Rapporter og kuber med HR data i Statens BI – LDV
- Vejledninger i anvendelse og opsætning af Statens HR
- Supportservice for institutionens lokale supportfunktioner via Statens Administrations Serviceportal
- Økonomistyrelsens Single Sign-On-løsning
- Leverandørstyring
- Varetagelse af informationssikkerhed, herunder håndtering af tilsyn og revision, databehandleraftale, sikkerhedsrelaterede kontroller mv.
- Løbende aktivering af ændringer til organisationsstrukturer på baggrund af institutionernes inddateringer i systemet
- Løbende tekniske opdateringer af skabeloner i løsningen, herunder ved ændring af institutionens navn og/eller logo

Nye institutioner skal betale særskilt for omkostninger forbundet med implementering og uddannelse. Implementering afhænger af institutionens størrelse og kompleksitet, og betalingen sker på grundlag af Økonomistyrelsens timepris for konsulenter.

### Priser

Betaling for ydelser i Statens HR er baseret på antal brugere opgjort på baggrund af aktive lønregistre i Statens Lønssystem sammenholdt med aktive registre i Statens HR. Der er ingen minimumsbetaling på Statens HR.

**Tabel 4.5a**  
**Priser for Statens HR**

| Registreringsintervaller | Abonnement [Kr. pr. register pr. kvartal] |
|--------------------------|---|
| 1 til 50                 | 202,18                                    |
| 51 til 300               | 195,92                                    |
| 301 til 1.000            | 181,51                                    |
| 1.001 og derover         | 165,76                                    |

For Statens HR gælder, at visse personalekategorier er undtaget fra oprettelse i løningen. Såfremt institutionen vælger at oprette medarbejdere fra disse personalekategorier i Statens HR, er disse ikke undtaget betaling.

[Se de undtagne personalekategorier for Statens HR på oes.dk](#)

### Priseksempel

En given institution vil i 2024 skulle betale for Statens HR som i eksemplerne i *tabel 4.5b* nedenfor.

**Tabel 4.5b**  
**Priseksempel for Statens HR**

| Antal lønregistre | Abonnementspris kr. pr. register pr. kvartal | Samlet pris for Statens HR i abonnementsbetaling pr. kvartal i 2024 |  |
|-------------------|--|---|--|
|                   |  |   | Mellemregning  |
| 25 registre       | (Interval 1) 202,18 kr.                      | 5.055 kr.   | $25 * 202,18 = 5.055$ kr.  |
| 100 registre      | (Interval 1) 202,18 kr.                      | 19.905 kr.  | $(50 * 202,18) + (50 * 195,92) = 19.905$ kr.                                     |
|                   | (Interval 2) 195,92 kr.                      |   |  |
| 320 registre      | (Interval 1) 202,18 kr.                      | 62.719 kr.  | $(50 * 202,18) + (250 * 195,92) + (20 * 181,51) = 62.719$ kr.                    |
|                   | (Interval 2) 195,92 kr.                      |   |  |
|                   | (Interval 3) 181,51 kr.                      |   |  |
| 1200 registre     | (Interval 1) 202,18 kr.                      | 219.298 kr.   | $(50 * 202,18) + (250 * 195,92) + (700 * 181,51) + (200 * 165,76) = 219.298$ kr. |
|                   | (Interval 2) 195,92 kr.                      |   |  |
|                   | (Interval 3) 181,51 kr.                      |   |  |
|                   | (Interval 4) 165,76 kr.                      |   |  |



## Bilag 1: Standardvilkår

---

1. Standardvilkår for levering af Økonomistyrelsens ydelser gælder for de af Økonomistyrelsens ydelser, der tages betaling for.
2. Betaling for Økonomistyrelsens ydelser sker efter de til enhver tid gældende priser.
3. Priserne for Økonomistyrelsens ydelser fastsættes hvert år forud for 1. januar. Styrelsen kan dog, såfremt forudsætningerne for prisfastsættelsen m.m. ændres væsentligt, ændre priserne med tre måneders varsel til institutionen.
4. Økonomistyrelsen har ansvaret for, at institutionen får de aftalte ydelser i henhold til den gældende tidsplan.
5. Opstår der forsinkelser pga. fejl fra Økonomistyrelsens side, vil institutionen ikke blive pålagt eventuelle ekstra omkostninger i forbindelse med udarbejdelse af aftalte ydelser.
6. Økonomistyrelsen udsender kørselskalender for SLS og SKS, jf. årshjul på oes.dk. Det er herefter institutionens ansvar at indrapportere i henhold til tidsfristerne i årshjulet. Ligeledes udarbejder Økonomistyrelsen brugervejledninger til systemerne og udsender informationer i nyhedsbreve mv. Det er institutionens ansvar at holde sig orienteret i disse.
7. Institutionen hæfter selv for ekstraomkostninger i forbindelse med Økonomistyrelsens udarbejdelse af aftalte ydelser, såfremt Økonomistyrelsen ikke kan stille ydelserne til rådighed til tiden på grund af institutionens manglende overholdelse af tidsfristerne i årshjulet eller at institutionen ikke har fulgt informationer i brugervejledninger, nyhedsbreve mv.
8. Hverken institutionen eller Økonomistyrelsen hæfter over for den anden part for forsinkelse og/eller mangler, der skyldes strejker, lockout, naturkatastrofer eller andre forhold, der kan henføres til force majeure.
9. Økonomistyrelsen og Datatilsynet har udarbejdet en cirkulæreskrivelse om fælles dataansvar, som tydeliggør ansvarsdelingen på persondataområdet mellem Økonomistyrelsen og de institutioner, som benytter de fællesstatslige digitale løsninger. Cirkulæreskrivelsen er med til at understøtte efterlevelsen af databeskyttelsesforordningen (GDPR). Læs mere på oes.dk.

## Bilag 2: Beregning af lønforbrug

Betalingen for basisabonnementerne på Navision Stat, IndFak / Statens Digitale Indkøb, RejsUD, Statens Budgetsystem og hosting af Navision Stat og Statens BI – LDV bliver beregnet på grundlag af institutionens anvisning af faste løndele i Statens Lønssystem (SLS). Institutioner, som ikke benytter Statens Lønløsning, skal give særskilt besked til Økonomistyrelsen om institutionens lønforbrug, se prisfolderens afsnit 3.1. Du kan i dette bilag læse om, hvordan Økonomistyrelsen beregner lønforbruget, så du efter behov kan kontrollere beregningen, for eksempel i forbindelse med revision.

Økonomistyrelsen opkræver betaling for systemanvendelsen kvartalsvis på baggrund af opgjort lønforbrug i timelønskørslen og månedslønskørslen for kvartalets midterste måned. Beregning bliver foretaget pr. CVR-nummer, sådan at der ikke indregnes rabat for servicefællesskaber.

Har du brug for at kontrollere beregningen, har Økonomistyrelsen udviklet en rapportskabelon *Lønsumsberegning* for beregning af lønforbrug, som du finder på oes.dk. Her finder du også en kvikguide til skift af datakilde.

[Find rapportskabelonen og kvikguide til skift af datakilde på oes.dk](#)

### Oversigt over artskonti for løn i Statens Lønssystem

Alt lønforbrug, der findes i SLS både fra time- og månedslønskørslerne stemplet som SAMKO 2, Forudløn, og SAMKO 3, Bagudløn, opsamles på regnskabskonti, som fremgår af nedenstående oversigt over artskonti for løn i SLS. Det er summen af disse konti, som udgør institutionens beregnede lønforbrug.

**Tabel Bilag 2**

#### Oversigt over artskonti for løn i Statens Lønssystem

| Regnskabskonto | Kontonavn                      |
|----------------|--------------------------------|
| 1150           | Husleje og boligbidrag         |
| 1160           | Leje af arealer forpagtning mv |
| 1180           | Salg i øvrigt af varer         |
| 1805           | Lønbidr. vedr. tværmin. ordn.  |
| 1811           | Egentlig løn                   |
| 1815           | Indefrosne feriepenge          |
| 1821           | Lønref. udlånt persm.årsv.     |
| 1831           | Overarbejde                    |
| 1841           | Merarbejde                     |
| 1851           | Løn/O.arb. u. årsværk          |

Tabel Bilag 2

## Oversigt over artskonti for løn i Statens Lønssystem

| Regnskabskonto | Kontonavn                      |
|----------------|--------------------------------|
| 1861           | Særskilt vederlæggelse         |
| 1871           | Friv. fratr.ordning            |
| 1872           | Overførs./fradr. vedr. løn/pen |
| 1881           | Pensionsbidrag mv.             |
| 1888           | Refus. udlån pers.m.årsv       |
| 1889           | Tilsk. fra Barselsf. m. års    |
| 1891           | Øvrig kompens. frav.           |
| 1892           | Øvr. tilsk./ref. besk.         |
| 2110           | Øvrige driftsindtægter         |
| 2210           | Rejser og fribefordring        |
| 2220           | Repræsentation                 |
| 2232           | Arbejdsmarkedsbidrag           |
| 2236           | Kontante godtgørelser          |
| 2240           | Øvrige driftsudgifter          |
| 2265           | Køb af IT-tjenesteydelser      |
| 2270           | Køb af tjenesteydelser         |
| 2280           | Køb af varer i øvr. (t. forbr) |
| 2291           | Kasse, kurs og momsdiff.       |
| 2580           | Morarenter                     |
| 2680           | Morarenter                     |
| 3092           | Bøder og Konfiskationer        |
| 3410           | Øvr. løbende ovrf.indtægter    |
| 4120           | Grønland                       |
| 4310           | Interne statslige overførsler  |
| 4421           | Tjenestemandspensioner         |
| 4423           | Fratrædelsesordninger for tjm. |
| 4424           | Supplerende ydelser            |
| 4654           | Engangstilskud i øvrigt        |
| 6121           | Ref. berettiget købsmoms.drift |
| 6133           | Refusion af udgifter           |
| 6150           | Udb. t./sene udlign. v/indb    |
| 6155           | Forudbetaling af varer og tj.y |
| 6170           | Mellemregningskonto            |
| 9511           | Gæld vedr. køb af varer mv     |
| 9730           | Anden kortfristet gæld         |
| 9750           | Indb./indeh. t. senere udlign. |

oes.dk