

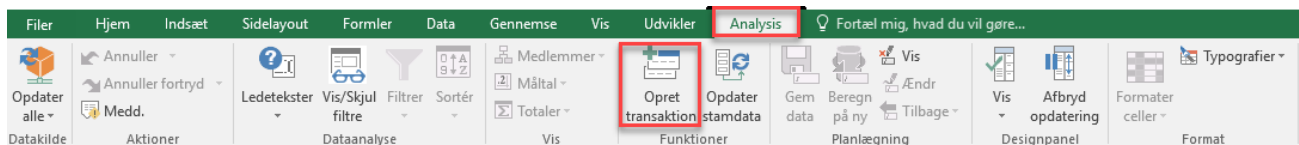
Vejledning: Flytning af regnskabs- og budgettal i Statens Budgetsystems bevillingsmodul

Dette er en vejledning til inputskemaet og kontrolrapporten **Flytning af R- og B-tal** i Statens Budgetsystems (SBS) bevillingsmodul. Data anvendes i budgetoversigten og budgetspefikationen i finansloven.

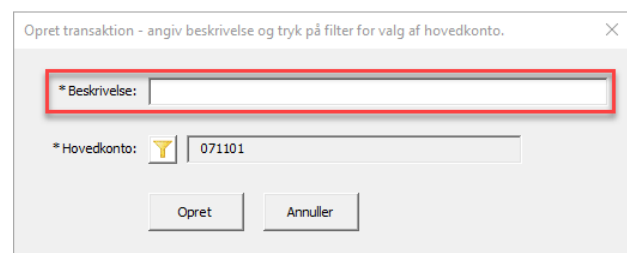
Det er en forudsætning for at indtaste flytninger, at transaktioner oprettes først.

Inputskeama

For at oprette en ny transaktion, gå til **Analysis** i værktøjslinjen, og klik på **Opret transaktion**.



Angiv **Beskrivelse**. Denne kan eventuelt ændres senere.

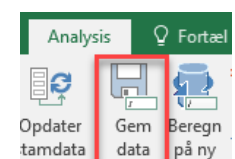


I fanen **Transaktioner** fremgår alle oprettede transaktioner. Her har du også mulighed for at redigere **Beskrivelse** for transaktionen.

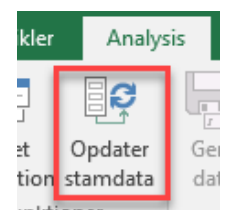
| Hovedkonto | Transaktion | Beskrivelse |
|------------|-------------|----------------|
| 071101 | 00068 | Køb af servere |
| 071101 | 00069 | |

Transaktioner Flytning af R- og B-

For at gemme ændringer klik på **Gem data** under **Analysis**.



Hvis transaktionen allerede er oprettet og beskrivelsen ændres, kan ændringerne først ses i de øvrige faneblade i skemaet, når du klikker på **Opdater stamdata** under **Analysis**.



I fanen **Flytning af R- og B-tal** kan du nu angive en flytning. Her udfyldes **Hovedkonto**, **Transaktion**, **Underkonto**, **Underkonto (Modpart)**, **Std.kto.** (Standard konto) og **R- og B-år**. Beskrivelsesfelter (uden overskrift) skal ikke udfyldes, da de autogenereres, når der gemmes.

Bemærk, at **Underkonto** er din egen underkonto. **Underkonto (Modpart)** er er den hovedkonto, som du skal overføre eller modtage R- og B-tal til eller fra.

Std.kto gælder både for egen konto og modparts konto, da det ikke er muligt at ændre standardkonto, når man flytter R- og B-tal. Bemærk, at beløbene i **R-år** er angivet i dkk. Det er muligt at angive en **Kommentar** i kolonnen yderst til højre.; Kommentaren vil kunne ses af alle, som er involveret i FL-processen, dog kun i SBS.

| Hovedkonto | Transaktion | Underkonto | Underkonto (Modpart) | Std.kto. | R2 2020 | R 2021 | B 2022 | Kommentar |
|------------|-------------|------------|----------------------|----------|---------|--------|-----------------|-----------|
| | | | | | DKK | DKK | * 1.000.000 DKK | |
| | | | | | | | | |
| | | | | | | | | |
| | | | | | | | | |
| | | | | | | | | |

Transaktioner **Flytning af R- og B-tal** Rapport (+)

Under fanen **Rapport** kan du se, hvad dit og andre ressortministerier har angivet som flyttet i kolonnen **Flytning**.

| Hovedkonto | Underkonto | Std.kto. | R2 2020 Før flytning | [+] R2 2020 Flytning | R2 2020 Efter flytning |
|------------|------------|-----------------------|-------------------------|-------------------------|---------------------------|
| | | | DKK | DKK | DKK |
| 071101 | 07110110 | Almindelig virksomhed | 11 | 1.138,42 | 1.138,42 |
| | | | 17 | 33.322.790,31 | 33.322.790,31 |
| | | | 18 | 175.501.026,40 | -1.300.000,00 |
| | | | 20 | 203.536,17 | 174.201.026,40 |
| | | | | | 203.536,17 |

Transaktioner Flytning af R- og B-tal **Rapport** (+)

Hvis der er angivet et negativt beløb, er det en flytning, som I afgiver.

I denne rapport vises alle flytninger, og hvis der er tomme rækker, har der ikke været flytninger her.

Klik på det lille plus i overskriften **Flytning** for at se, hvem som har indtastet flytningen.

| Std.kto. | R2 2020 Før flytning | [-] R2 2020 Flytning | R2 2020 Egen indtastning | R2 2020 Modpart indtastning | R2 2020 Efter flytning |
|----------|-------------------------|-------------------------|--------------------------------|-----------------------------------|---------------------------|
| | DKK | DKK | DKK | DKK | DKK |
| 11 | 1.138,42 | | | | 1.138,42 |
| 17 | 33.322.790,31 | | | | 33.322.790,31 |
| 18 | 175.501.026,40 | -1.300.000,00 | -1.300.000,00 | 0,00 | 174.201.026,40 |
| 20 | 203.536,17 | | | | 203.536,17 |

Rapport

I fanen **Før og efter flytning** kan du se R- og B-tal, hvor der på hovedkontoen har været foretaget flytninger.

| Paragraf | Hovedkonto | Underkonto | Std.kto. | R2 2020 Før flytning | [+] R2 2020 Flytning | R2 2020 Efter flytning |
|----------|------------|------------|-----------------------|-------------------------|-------------------------|---------------------------|
| | | | | DKK | DKK | DKK |
| 07 | 071101 | 07110110 | Almindelig virksomhed | 11 | 1.138,42 | |
| | 071201 | 07120110 | Almindelig virksomhed | 11 | 115.000,00 | -115.000,00 |
| | | | | 12 | 629.500,00 | -629.500,00 |

Før og efter flytning Indtastningsinfo (+)

I fanen **Indtastningsinfo** kan du i kolonnen **Underkonto (Modpart)** se modparten for flytningerne.

| Paragraf | Hovedkonto | Indtaster | Underkonto | Underkonto (Modpart) | Std.kto. | R 2020 | | R 2021 | | B 2022 | |
|----------|------------|---------------------|------------|----------------------|----------|----------------|-----|---------------|-----------------|-----------|------|
| | | | | | | DKK | DKK | DKK | * 1.000.000 DKK | | |
| 07 | 071101 | Egen indtastning | 07110110 | 05110110 | 22 | -20.000.000,00 | | | | | |
| | | | | 23110110 | 18 | -1.300.000,00 | | -1.300.000,00 | | | -1,3 |
| | 071201 | Modpart indtastning | 07120110 | 47110125 | 18 | 1.000.000,00 | | 1.000.000,00 | | | -1,0 |
| | 071202 | Egen indtastning | 07120210 | 12110210 | 16 | 0,00 | | | | -3.200,00 | 0,0 |

I kolonnen **Indtaster** kan du se hvem der har indtastet flytningerne.