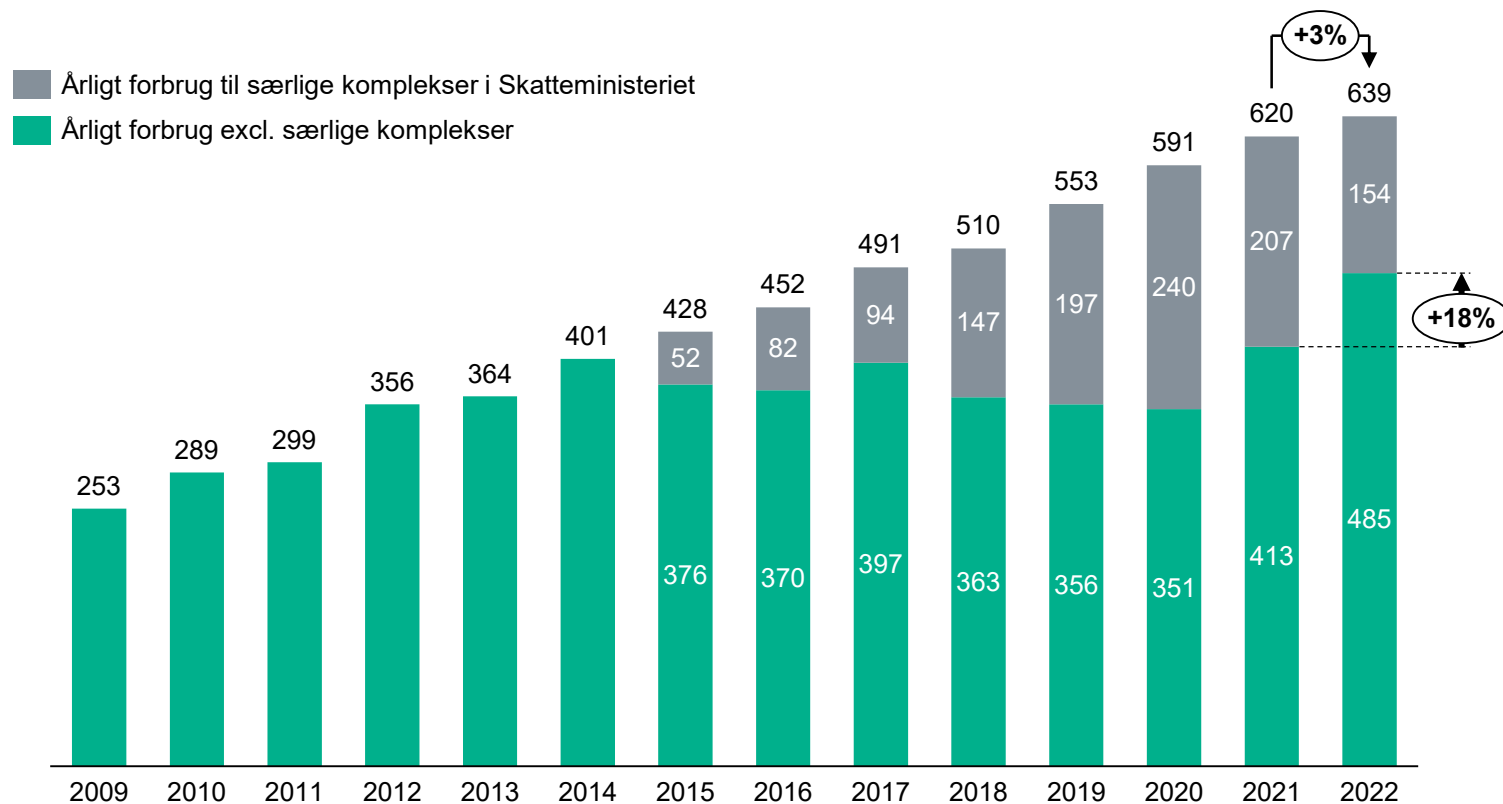




# Kammeradvokaten - opgørelse over statens forbrug 2022

April 2023

# Statens forbrug af Kammeradvokaten 2009 -2022 (mio. kr.)



Anm.: Forbrug er PL reguleret med 2022 som basisår.

Kilde: Oversigt fra Kammeradvokaten af 12. oktober 2015 samt Kammeradvokatens sagsoversigter. <sup>1</sup>Kammeradvokaten har bistået Skatteministeriet med omfattende juridisk rådgivning i forbindelse med udbyttesagen og med opbygning, udvikling og forberedelse af implementering af det nye inddrivelsessystem, der skal erstatte EFI.

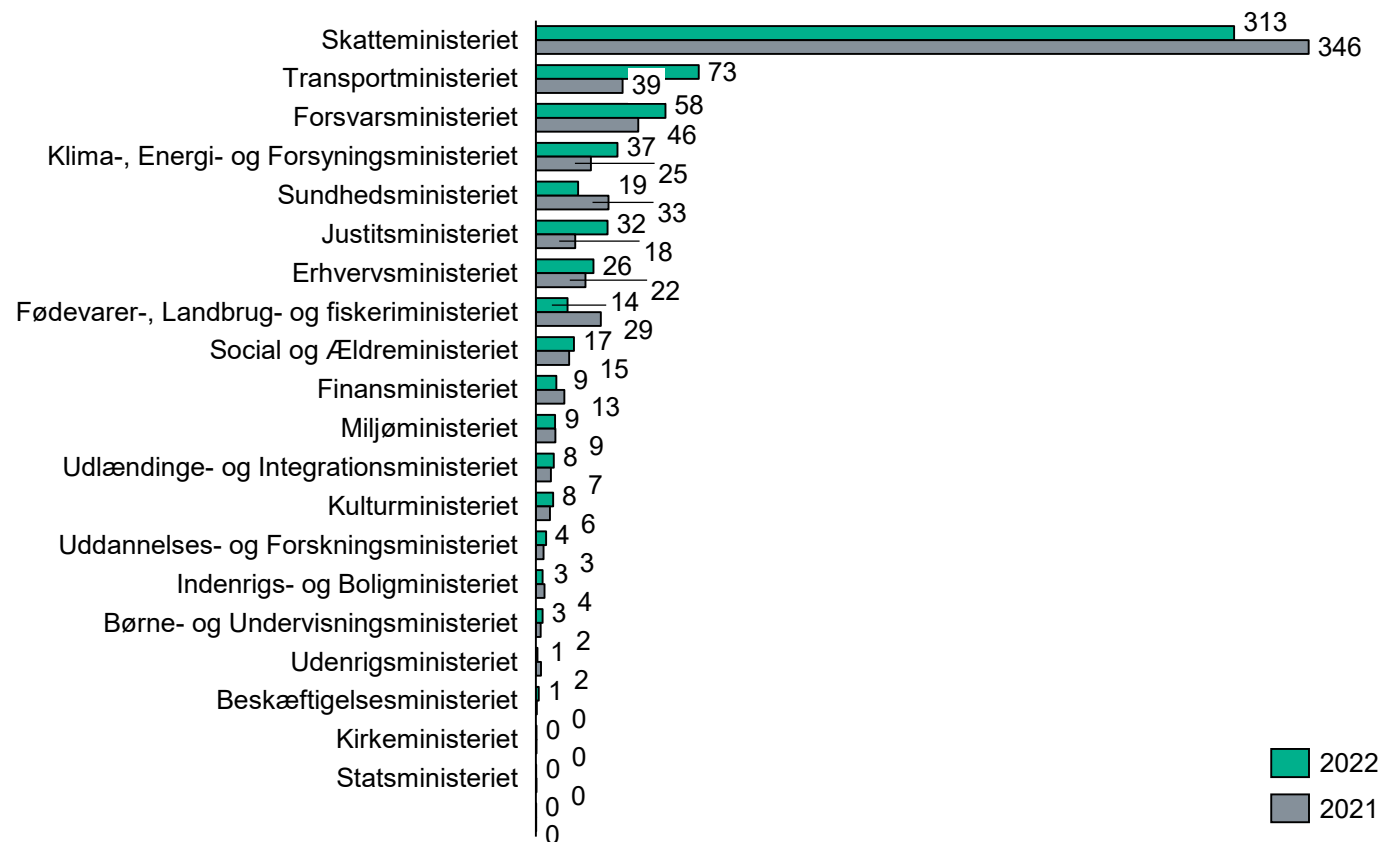
I 2022 udgjorde statens samlede forbrug 639 mio. kr.

Skatteministeriet har haft et væsentligt forbrug i forbindelse med EFI<sup>1</sup>, ejendomsskattesystemet og udbyttesagen – et forbrug, der samlet kan opgøres til 154 mio. kr.

Uden de særlige sagskomplekser ses en stigning i forbruget på 73 mio. kr. svarende til 18 pct.

34 mio. kr. af statens forbrug i 2022 kan henføres til rådgivning om energigør og ca. 45 mio. kr. til covid-19 problematikker.

# Forbrug af Kammeradvokaten 2021-2022 fordelt på ressortområde (mio. kr.)



Anm.: Forbrug er PL reguleret med 2022 som basisår. Der tages forbehold for ændringer i ressortområderne, der kan give unøjagtighed i forbindelse med fordeling af forbruget.

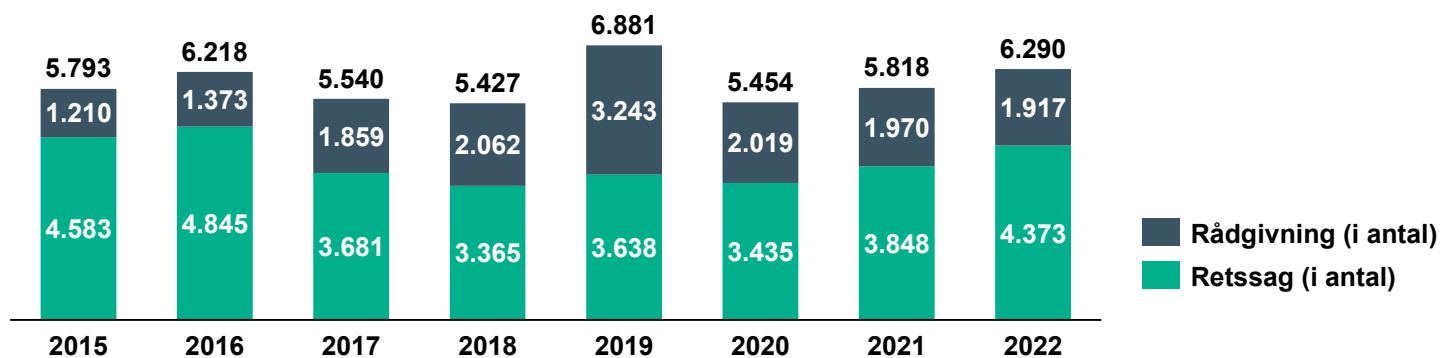
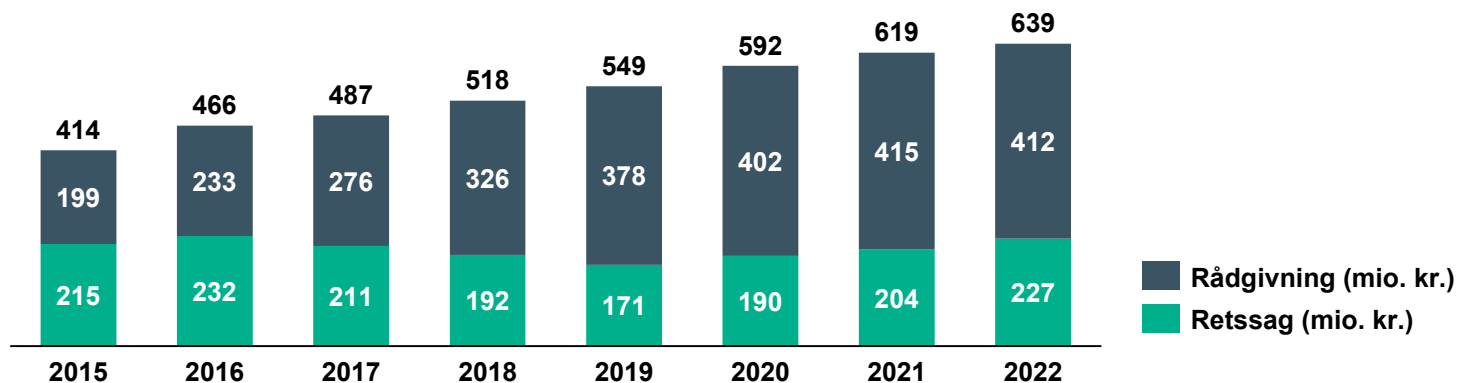
Kilde: Kammeradvokatens sagsoversigter.

Der ses et fald i forbruget hos Skatteministeriet, hvilket hovedsageligt kan tilskrives et fald i forbruget i de større sagskomplekser.

Der ses bl.a. stigninger i forbruget hos Transportministeriet, Forsvarsministeriet, Klima-, Energi- og Forsyningsministeriet, Justitsministeriet og Erhvervsministeriet.

Det vurderes, at stigningerne bl.a. kan henføres til rådgivning i større sagskomplekser som fx Energier, covid-19 og øget indkøb hos Forsvarsministeriet.

# Forbrug af Kammeradvokaten fordelt på retssager og rådgivning i perioden 2015-2022 (mio. kr. og i antal sager)



Anm.: Forbrug er PL reguleret med 2022 som basisår  
 Kilde: Kammeradvokatens sagsoversigter.

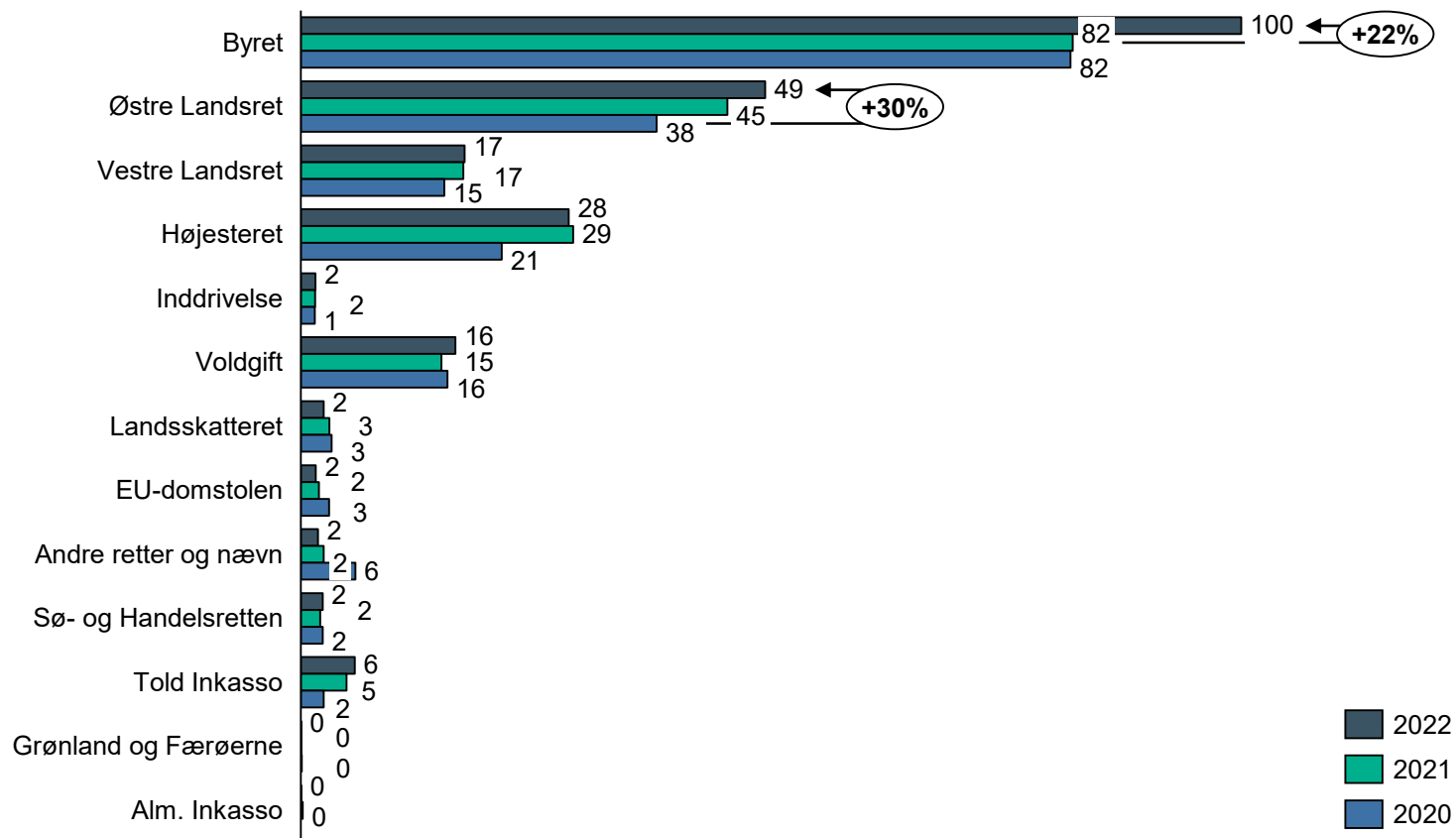
Forbruget inden for kategorien retssager er i perioden 2015 til 2022 svinget mellem 171 mio. kr. og 232 mio. kr.

Statens forbrug af rådgivning er steget kontinuerligt siden 2015, dog ses der et mindre fald fra 2021 til 2022 på 3 mio. kr.

Det totale antal sager svinger mellem ca. 5.500 og ca. 6.900.

Antallet af sager inden for rådgivning har i de seneste tre år ligget på ca. 2.000, hvorimod der i samme periode ses en stigning i antallet af retssager fra ca. 3.400 til ca. 4.400.

# Forbrug af Kammeradvokaten fordelt på typer af retssag i perioden 2020-2022 (mio. kr.)



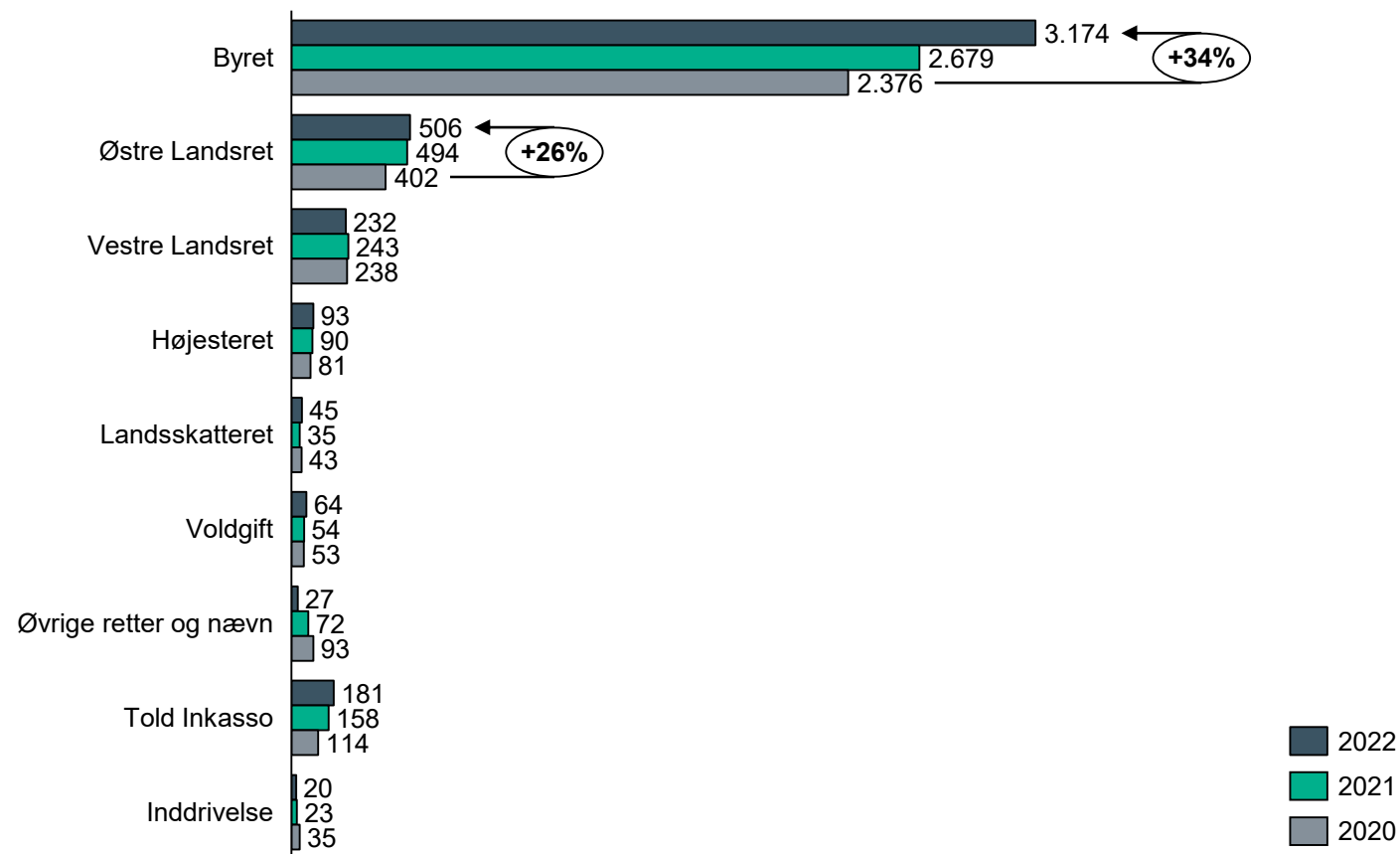
Anm.: Rådgivning og retssager fordelt på type af retssag i perioden 2020 – 2021, i mio. kr. PL 2022 som basisår  
 Kilde: Kammeradvokatens sagsoversigter.

Det største forbrug af Kammeradvokaten inden for type af retssager ses i forbindelse med byretssager.

Der ses en stigning i forbruget inden for byretssager fra 2021 til 2022 på 18 mio. kr. svarende til en stigning på 22 pct.

Derudover ses også en stigning i forbruget inden for sager, der verserer for Østre Landsret, fra 2020 til 2022 på 11 mio. kr. svarende til en stigning på 30 pct.

# Forbrug af Kammeradvokaten fordelt på type af retssag i perioden 2020-2022 (i antal)



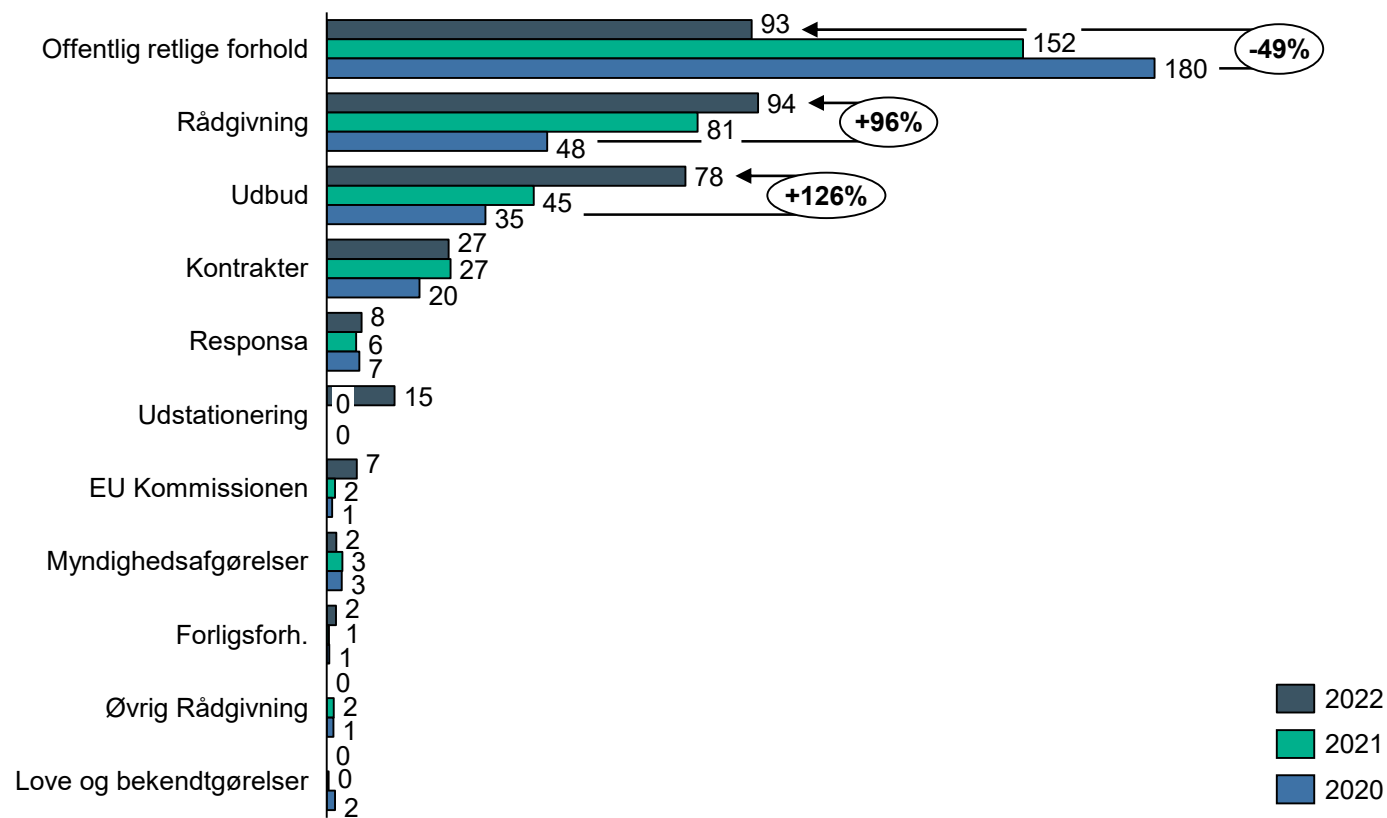
Anm.: Rådgivning og retssager fordelt på type af retssag i perioden 2020 – 2021, i antal.  
Kilde: Kammeradvokatens sagsoversigter.

Antalsmæssigt tegner byretssagerne sig for den største del af statens retssager. I 2022 kan antallet af byretssager opgøres til 3.174.

Fra 2020-2022 ses en stigning i antallet af retssager på 798, hvilket svarer til en stigning på 34 pct.

Der ses en stigning i antallet af sager for Østre Landsret i perioden 2020-2022 på 104 sager, hvilket svarer til en stigning på 26 pct.

# Forbrug af Kammeradvokaten fordelt på typer af rådgivning i perioden 2020-2022 (mio. kr.)



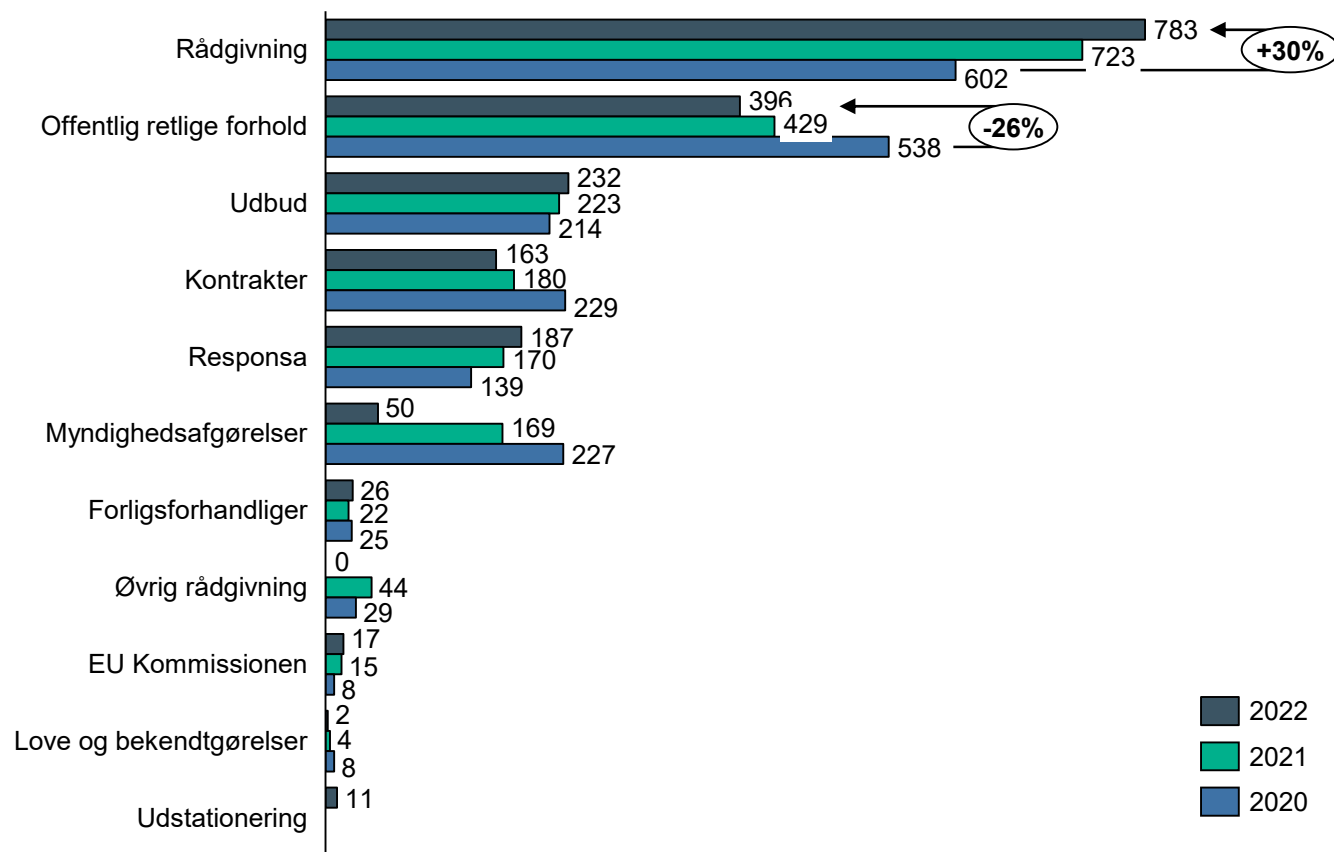
Der ses i perioden 2020 til 2022 et stort fald i statens forbrug inden for kategorien offentlig-retlige forhold på i alt 87 mio. kr. svarende til et fald på 49 pct., der primært kan tilskrives et mindre forbrug i Skatteministeriet.

I samme periode ses en stigning på 46 mio. kr. inden for kategorien rådgivning, hvilket svarer til en stigning på 96 pct.

Inden for kategorien udbud ses ligeledes i perioden en større stigning på 43 mio. kr., bl.a. relateret til energier.

Anm.: Typer af rådgivning i perioden 2020 – 2022, i mio. kr. PL 2022 som basisår. Kategorien "rådgivning" indeholder bl.a. rådgivning om erstatning til Transportministeriet, rådgivning om inddrivelse og rådgivning om forsvar og sikkerhed. Kategorien "øvrig rådgivning" indeholder rådgivning inden for erhvervsrådgivning, konkurs og transaktioner.  
Kilde: Kammeradvokatens sagsoversigter.

# Forbrug af Kammeradvokaten fordelt på type af rådgivning i perioden 2020-2022 (i antal)



Der ses en stigning i antal sager inden for kategorien rådgivning, hvilket modsvares af et fald i antal sager inden for offentligretlige forhold.

Der ses en mindre stigning i antal sager inden for udbudsrådgivning og et fortsat fald i antal sager inden for rådgivning om kontrakter.

Endelig ses der en mindre stigning i behovet for responsa.

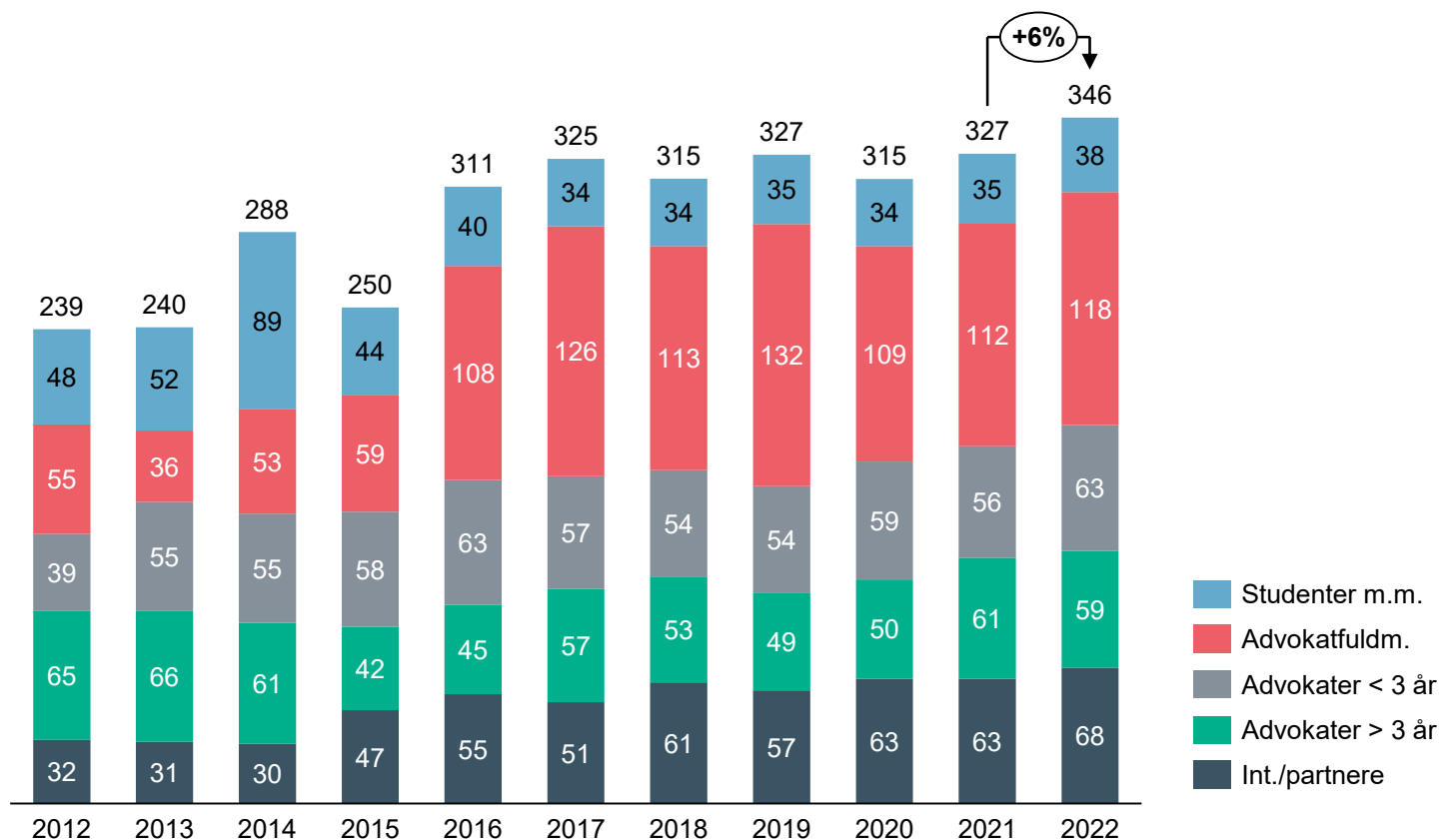
Antal sager med rådgivning inden for myndighedsafgørelser er faldet markant.

Anm.: Sager fordelt på type af rådgivning 2020 – 2022, i antal. Kategorien "rådgivning" indeholder bl.a. rådgivning om erstatning til Transportministeriet, rådgivning om inddrivelse og rådgivning om forsvar og sikkerhed. Kategorien "øvrige rådgivning" indeholder rådgivning inden for erhvervsrådgivning, konkurs og transaktioner.

Kilde: Kammeradvokatens sagsoversigter.



# Afregnede timer fordelt på medarbejderkategori i perioden 2012-2022 fordelt på medarbejderkategori (i antal tusind timer)



Anm.: Afregnede timer fordelt på medarbejderkategori målt pr. time.

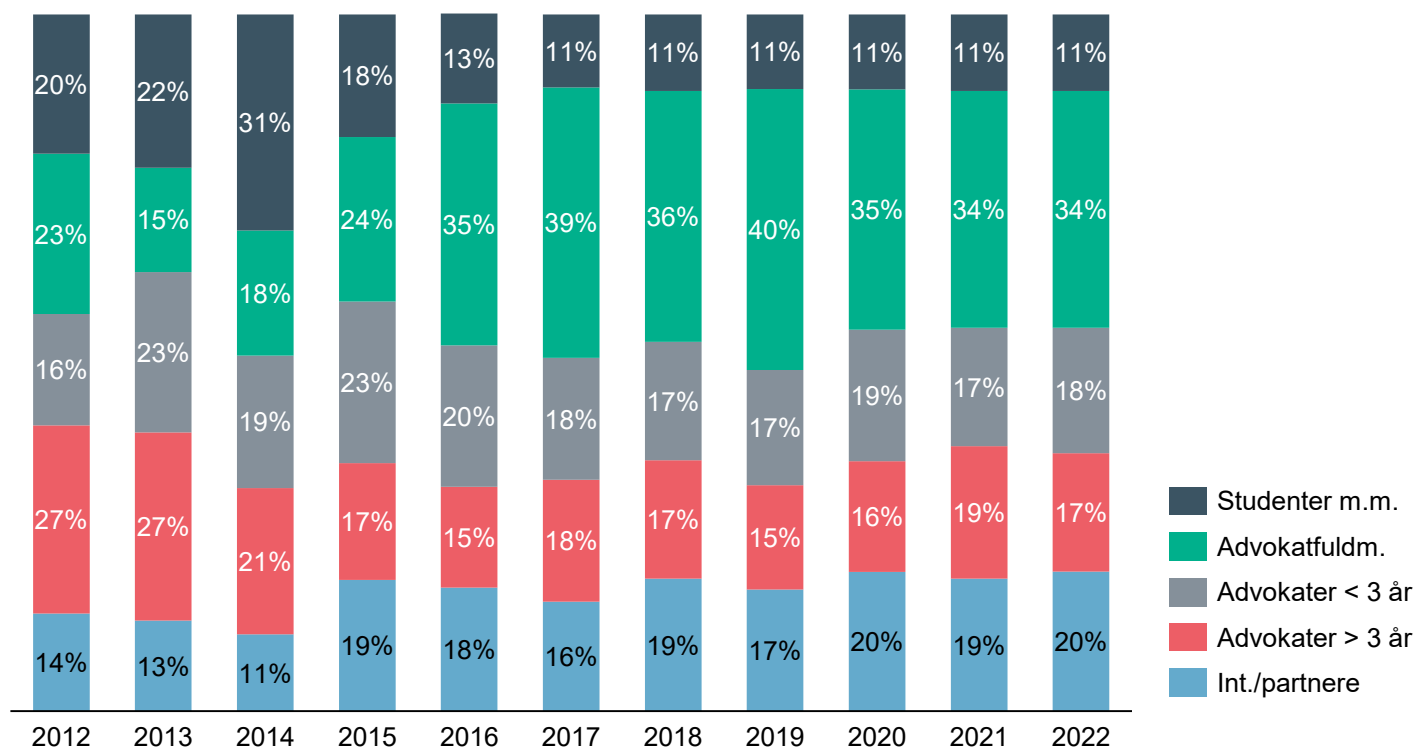
Kilde: Kammeradvokatens sagsoversigter og opgørelse over studenter af 5. marts 2019 for årene 2015 - 2018

Det er aftalt med Kammeradvokaten, at udgiften til studenter og juridiske assistenter er indeholdt i timeprisen i de øvrige 4 medarbejder kategorier.

Der ses en samlet stigning i timeforbruget på ca. 6 pct. fra 2021 til 2022.

Stigningen skyldes bl.a. mindre stigninger i brugen af partnertimer, brug af advokater med erfaring mindre end 3 år og brug af advokatfuldmægtige.

# Afregnede timer fordelt på medarbejderkategori i peioden 2012 – 2022 (i pct.)



I perioden 2021 til 2022 ses kun mindre procentuelle udsving i fordelingen mellem personalekategorier.

Anm.: Afregnede timer fordelt på medarbejderkategori i pct.

Kilde: Kammeradvokatens sagsoversigter og opgørelse over studenter af 5. marts 2019 for årene 2015 - 2018



ØKONOMISTYRELSEN