



ØKONOMISTYRELSEN

# Priser og leveringsvilkår for Økonomistyrelsen digitale løsninger

Januar 2023

# 2023

# Indhold

---

|  |           |
|--|-----------|
| <b>1. Indledning og standardydelse</b>                       | <b>3</b>  |
| 1.1 Samlede it-systemomkostninger i 2023                     | 4         |
| 1.2 Generelle priser for support, konsulentbistand og kurser | 7         |
| <b>2. Ændringer fra 2022 til 2023</b>                        | <b>9</b>  |
| 2.1 Systemspecifikke prisændringer                           | 9         |
| <b>3. Priser for Økonomisystemer</b>                         | <b>11</b> |
| 3.1 Priser for systemabonnement og hosting                   | 11        |
| 3.2 Navision Stat  | 13        |
| 3.3 Hosting af Navision Stat og Statens BI – LDV             | 13        |
| 3.4 IndFak   | 16        |
| 3.5 RejsUd   | 16        |
| 3.6 Statens Budgetsystem                                     | 17        |
| <b>4. Priser for løn- og HR-systemer</b>                     | <b>18</b> |
| 4.1 Priser for systemabonnement                              | 18        |
| 4.2 Statens Lønløsning                                       | 19        |
| 4.3 Statens eRekruttering                                    | 20        |
| 4.4 Campus   | 21        |
| 4.5 Statens HR   | 22        |
| <b>5. Bilag 1: Standardvilkår</b>                            | <b>25</b> |
| <b>6. Bilag 2: Beregning af lønforbrug</b>                   | <b>26</b> |

---

# 1. Indledning og standardydelse

---

I Økonomistyrelsens prisfolder får du som kunde overblik over de gældende priser for vores digitale løsninger. Du kan læse om, hvad der er inkluderet i prisen for de enkelte systemer og om eventuelle prisændringer fra år til år.

---

Økonomistyrelsen driver et sammenhængende sæt af digitale løsninger, der understøtter ledelse og styring af økonomi, HR og løn i staten.

Priserne for de fællesstatslige digitale løsninger afspejler Økonomistyrelsens samlede omkostninger til anlæg, drift og vedligeholdelse af de enkelte systemer. Priserne inkluderer, at Økonomistyrelsen varetager forvaltningen af systemerne på vegne af brugerinstitutionerne.

Det vil sige, at Økonomistyrelsen står for udbud og anskaffelse samt den løbende drift, vedligehold, systemsupport og videreudvikling. Herunder varetager Økonomistyrelsen leverandørstyring, sikrer at den tekniske og administrative sikkerhed for systemerne er i orden, gennemfører en række sikkerhedsrelaterede kontroller, håndterer tilsyn og revision relateret til systemerne samt sikrer databehandleraftaler og compliance i forhold til en række krav inden for sikkerhed og GDPR. Ligeledes udarbejder Økonomistyrelsen løbende vejledninger i anvendelse af systemerne. Endeligt inkluderer priserne omkostninger til en række støtteløsninger såsom central integrationsplatform og Single Sign-on, samt Statens BI – LDV der giver let adgang til data og standardrapporter. På denne vis bidrager de fællesstatslige it-systemer til at frigøre ressourcer til kerneopgaver i institutionerne.

Priserne er baseret på, at Økonomistyrelsen fordeler omkostningerne mellem de institutioner, som anvender systemerne. En gang om året regulerer Økonomistyrelsen priserne i forhold til den generelle prisudvikling, balance i forhold til tidligere regnskabsår samt de budgetterede omkostninger til systemerne, herunder eventuelle nye systemfaciliteter. Priserne fastsættes i overensstemmelse med Budgetvejledningens punkt 2.3.2. og Økonomistyrelsens Vejledning om prisfastsættelse.

I 2023 opkræver Økonomistyrelsen betaling kvartalvist bagud for de systemer og ydelser, som fremgår af tabel 1.

**Tabel 1**  
**Overblik over systemer og ydelser**

| Område             | System / Ydelse  |
|--------------------|--|
| Generelle priser   | Support og individuel administrativ bistand                        |
|                    | Konsulentydelse  |
|                    | Kurser   |
| Økonomiområdet     | Navision Stat  |
|                    | IndFak   |
|                    | RejsUd   |
|                    | Statens Budgetsystem   |
| Løn- og HR-området | Statens Lønløsning (Statens Lønssystem, HR-løn, Brugerstyring Løn) |
|                    | Statens eRekruttering  |
|                    | Campus   |
|                    | Statens HR   |

Ud over de brugerfinansierede it-systemer stiller Økonomistyrelsen en række systemer til rådighed, som ikke er beskrevet i denne prisfolder, da de for alle brugere er bevillingsfinansierede via § 7 på finansloven. Det gælder fx Statens Koncernsystem, Statens Bevillingslovsystem og Statens BI – ISOLA. Endvidere er Campus og Statens eRekruttering bevillingsfinansieret for de statslige institutioner, men inkluderet i denne prisfolder af hensyn til øvrige anvendere af løsningerne.

Betalinger for Statens Koncernbetalinger, Offentligt Betalingssystem og kreditkort bliver opkrævet direkte af leverandøren og er derfor heller ikke beskrevet i denne folder.

Du kan læse nærmere om ansvarsfordeling, rettigheder og overordnede anvendelseskrav og leveringsvilkår for Økonomistyrelsens systemløsninger i servicebeskrivelserne for Økonomistyrelsens systemer og løsninger.

[Gå til servicebeskrivelserne på oes.dk](https://oes.dk)

## 1.1 Samlede it-systemomkostninger i 2023

De samlede omkostninger for de fællesstatslige, brugerfinansierede digitale løsninger består af direkte omkostninger til de enkelte systemer samt generelle og lokale fællesomkostninger.

De generelle fællesomkostninger fordeles ud fra den gennemsnitlige udgift per medarbejder i Økonomistyrelsen, der direkte indgår i driften af det enkelte system. Omkostningerne dækker generelle udgifter til blandt andet:

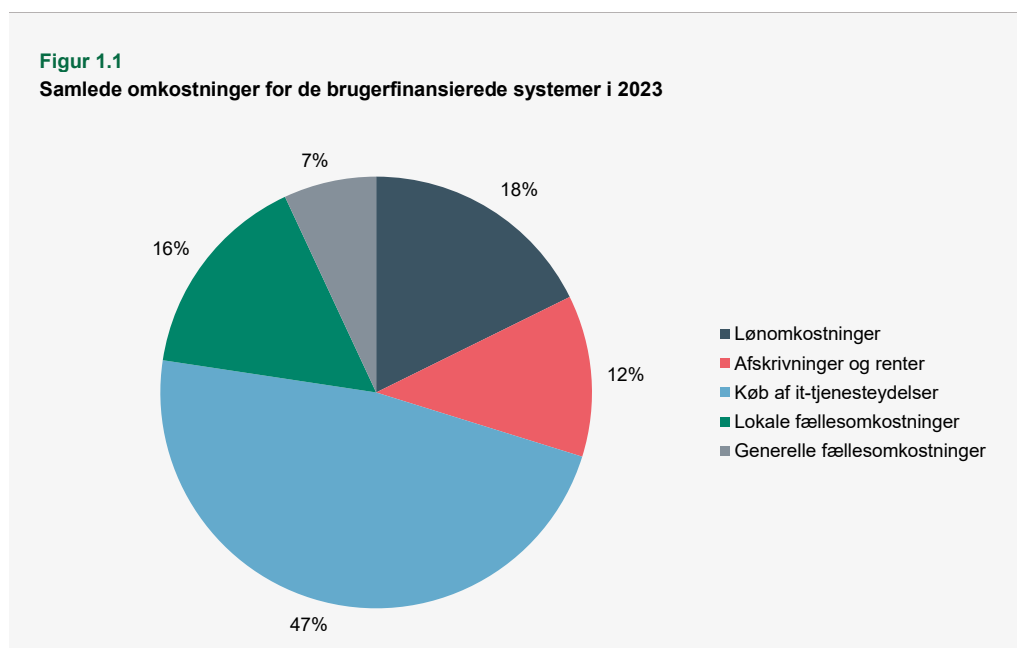
- Husleje
- El, vand og varme

- Pc, internetforbindelse, filserver og mailserver

De lokale fællesomkostninger fordeles på baggrund af de enkelte systemers relative andel af direkte omkostninger og indeholder blandt andet udgifter til:

- 1. level support hos Statens Administration
- Ledelseløn
- Informations- og cybersikkerhed
- Strategi og governance
- Statens BI – LDV
- Single Sign-on og fælles arkitektur, herunder udgifter til en central integrationsplatform

Fordelingen af de budgetterede, samlede omkostninger i 2023 mellem henholdsvis direkte omkostninger og fællesomkostninger fremgår af figur 1.1 nedenfor.

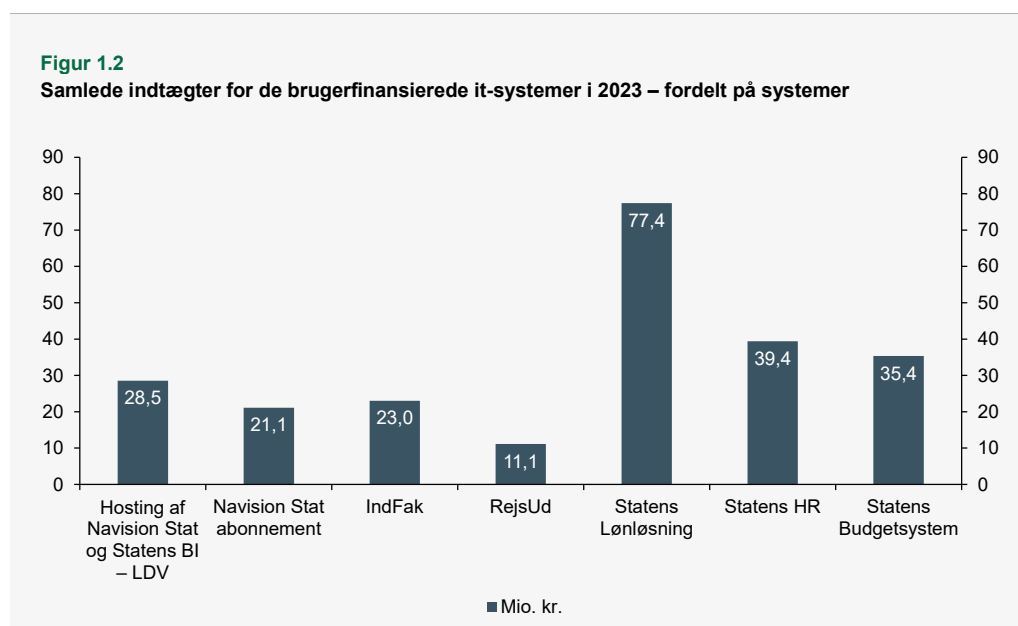


De samlede omkostninger for de fællesstatslige, brugerfinansierede digitale løsninger udgør i 2023 237,9 mio. kr. Heraf udgør de direkte omkostninger til de brugerfinansierede it-systemer ca. 184,1 mio. kr., hvilket er ca. 77 procent af de samlede omkostninger. De direkte omkostninger fordeler sig på henholdsvis lønomsomkostninger (18 procent), afskrivninger og renter (12 procent) og køb af it-tjenesteydelser (47 procent). De lokale fællesomkostninger udgør 16 procent og de generelle fællesomkostninger 7 procent af de samlede omkostninger.

Som en del af prisfastsættelsen balancerer indtægter og omkostninger over en periode, der varierer fra 4 til 8 år afhængig af it-system. De samlede indtægter for it-systemerne udgør 236,0 mio. kr. i 2023. Det giver en balancesaldo i 2023 på 1,9

mio. kr. At indtægter og omkostninger ikke balancerer hvert år skyldes blandt andet, at indtægter for nye it-systemer først kommer i takt med, at systemerne tages i brug og udbredes i mange institutioner.

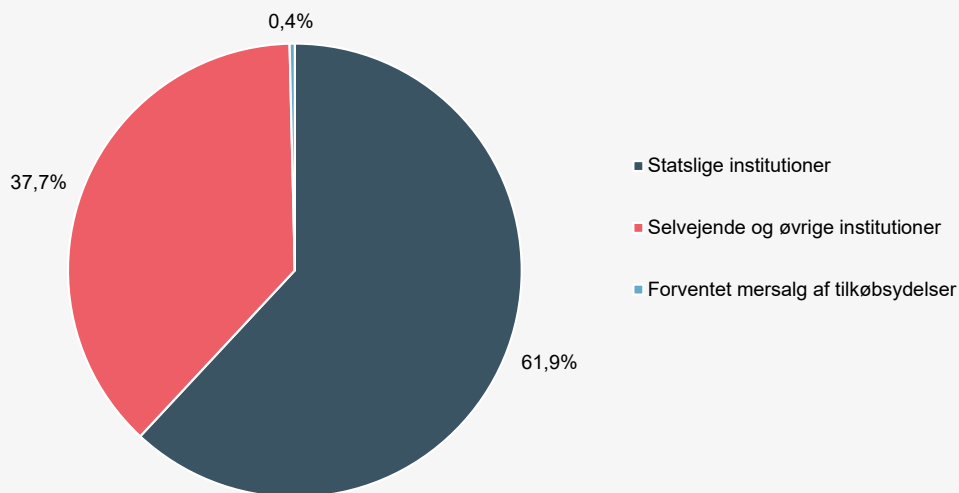
De budgetterede indtægter i 2023 for de enkelte it-systemer fremgår af figur 1.2.



De højeste indtægter tilfalder Statens Lønløsning, hvor indtægterne i 2023 falder fra 82,4 mio. kr. i 2022 til 77,4 mio. kr. i 2023. Faldet skyldes, at omkostningskravet er reduceret. Dette sker på trods af, at der fortsat investeres i sikkerhed, løbende vedligehold og modernisering. Se en nærmere beskrivelse af prisændringen i afsnit 2.1.

De budgetterede indtægter i 2023 fordelt på statslige institutioner og selvejende institutioner fremgår af figur 1.3 nedenfor.

**Figur 1.3**  
**Samlede indtægter for de brugerfinansierede it-systemer i 2023 – fordelt på type institution**



De budgetterede indtægter fordeler sig med 61,9 procent fra statslige institutioner og 37,7 procent fra selvejende og øvrige institutioner. Herudover indgår et forventet mersalg af tilkøbsydelse på 0,4 procent, som endnu ikke er fordelt på specifikke kunder.

## 1.2 Generelle priser for support, konsulentbistand og kurser

### Support og individuelle konsulentydelse

Du kan hente vejledninger til de enkelte systemer via Økonomistyrelsens hjemmeside [oes.dk](http://oes.dk) og i visse tilfælde via Statens Administrations hjemmeside [statens-adm.dk](http://statens-adm.dk).

De generelle vilkår for support kan du finde i Økonomistyrelsens servicebeskrivelser på [oes.dk](http://oes.dk). Generel systemsupport er inkluderet i de enkelte abonnementer. Institutionerne betaler selv for support, som ikke er inkluderet i den generelle systemsupport, og for individuelle konsulentydelse til sagsbehandling, fejlretning eller udvikling af institutionsspecifikke rapporter.

Betaling for individuelle konsulentydelse sker på grundlag af Økonomistyrelsens timepris for konsulentydelse. De aktuelle timepriser oplyses ved henvendelse til Økonomistyrelsen via e-mail til [sai@oes.dk](mailto:sai@oes.dk).

Forud for en individuel opgave udarbejder Økonomistyrelsen et estimat for det forventede timeforbrug. Først når institutionen har godkendt estimatet, vil opgaven blive sat i gang. Der vil normalt blive opkrævet en minimumsbetaling for opgaver svarende til tre konsulenttimer. I særlige tilfælde forbeholder Økonomistyrelsen sig ret til, efter forudgående aftale, at opkræve betaling for timer til analyse

og udarbejdelse af prisoverslag, såfremt institutionen vælger ikke at godkende tilbuddet. For nærmere aftale skal du henvende dig via e-mail til [sai@oes.dk](mailto:sai@oes.dk).

### **Kurser**

Økonomistyrelsen tilbyder en række kurser, seminarer og konferencer om vores systemer og løsninger.

[Læs mere om kursusaktiviteter, priser og vilkår for tilmelding på oes.dk](#)



## 2. Ændringer fra 2022 til 2023

---

Prisen for flere økonomisystemer falder fra året 2022 til året 2023, mens der er mindre prisstigninger for hosting, RejsUd og Statens HR.

---

### 2.1 Systemspecifikke prisændringer

#### Navision Stat

Prisen for et Navision Stat abonnement falder samlet set med 12,5 procent. Prisfaldet skyldes primært, at der er et akkumuleret et positivt resultat fra tidligere år, der anvendes til at forbedre brugeroplevelsen fremadrettet og samtidig reducere prisen for den eksisterende løsning.

Det skal bemærkes, at hvis Økonomistyrelsen i 2023/2024 beslutter at starte et genudbud af Navision Stat, kan der komme væsentlige ændringer i prissætningen for de efterfølgende år.

#### Hosting af Navision Stat og Statens BI – LDV

Prisen for hosting af Navision Stat og Statens BI – LDV stiger samlet set med 6,2 procent. Prisstigningen skyldes primært ekstraomkostninger i forbindelse med genudbud af hosting-ydelserne, ligesom der opnormeres grundet ekstraopgaver på sikkerhedsområdet. Økonomistyrelsen arbejder målrettet på at implementere initiativer, som på sigt vil nedbringe priserne på hosting.

#### IndFak

Prisen for et abonnement på IndFak falder samlet set med 6,9 procent. Det skyldes, at flere kunder har taget IndFak i brug og at de fremtidige omkostninger er genberegnet efter valg af leverandør i forbindelse med genudbuddet af det nuværende IndFak. Den nye løsning Statens Digitale Indkøb (SDI) erstatter snart IndFak, hvormed brugerne får en løsning, der inkluderer kontrakhåndtering, et mere intuitivt flow fra indkøb til fakturering og generelt en bedre brugeroplevelse.

#### RejsUd

Prisen for et abonnement på RejsUd stiger med 2,1 procent. Prisstigningen blev varslet i prisfolderen for 2022, og er baseret på omkostninger til et kommende genudbud af løsningen og en aktuel indsats, der fyldestgørende skal afdække de reelle forretningsmæssige behov for at understøtte særligt rejseafregning og udlægshåndtering. Dette baseret på en markant bredere brugerinvolvering end tidligere med det formål at højne brugeroplevelsen i væsentlig grad.

#### Statens Budgetsystem

Prisen for et abonnement på Statens Budgetsystem falder samlet set med 14,8 procent. Det skyldes hovedsageligt, at den initiale udvikling og implementering af

løsningen nu er afsluttet og at omkostningsniveauet derfor er lavere. Økonomistyrelsen investerer fortsat i at højne brugeroplevelsen i løsningen.

### **Statens Lønløsning**

Prisen for et abonnement på Statens Lønløsning falder samlet set med 3,8 procent. Prisfaldet skyldes, at en række leverancer er blevet replanlagt, og at udvikling af ny funktionalitet i 2022 som konsekvens heraf har haft et mindre omfang. Økonomistyrelsen investerer fortsat planmæssigt i sikkerhed og løbende vedligehold af den eksisterende løsning, samt i forberedelsen til den fremadrettede, moderniserede løsning.

### **Statens HR**

Prisen for et abonnement på Statens HR stiger med 2,6 procent i forhold til 2022. Prisstigningen går til at gennemføre tiltag, der skal give Statens HR et kvalitetsløft, herunder optimere det samlede flow i løsningen og dermed reducere institutionernes tidsforbrug på HR-administration.

Prisen på Statens HR vil stige moderat over de kommende år for at undgå store prisstigninger for enkelte år. Prisstigningerne skyldes investering i den fortsatte udvikling af løsningen. Eventuel tilslutning af nye kunder på løsningen vil modvirke denne effekt.

### 3. Priser for Økonomisystemer

Institutionerne betaler et abonnement for de enkelte økonomisystemer Navision Stat, IndFak, RejsUd og Statens Budgetsystem, der er beregnet ud fra det samlede lønforbrug beregnet i Statens Lønssystem. Der er forskel på, hvad de forskellige abonnementer indeholder.

#### 3.1 Priser for systemabonnement og hosting

I 2023 er der på økonomiområdet abonnementsbetaling på systemerne Navision Stat, IndFak, RejsUd og Statens Budgetsystem samt for hosting af Navision Stat og Statens BI – LDV.

Betalingen af systemabonnementerne beregner Økonomistyrelsen på grundlag af den enkelte institutions lønforbrug, der er beregnet i Statens Lønssystem (SLS). I *Bilag 2: Beregning af lønforbrug* kan du læse mere om, hvordan Økonomistyrelsen beregner lønforbruget.

I tabel 3.1 kan du ud fra din institutions lønforbrug finde priserne for abonnementer på økonomisystemerne og hosting af Navision Stat og Statens BI – LDV.

**Tabel 3.1**  
Priser for økonomisystemer – systemabonnement og hosting

| Årligt lønforbrug<br>Intervaller [Mio. Kr.] | Hosting af<br>Navision Stat<br>og Statens BI – |                  |                     |                     | Statens<br>Budgetsystem<br>[Kr./ år] |
|---|--|------------------|---------------------|---------------------|--------------------------------------|
|   | Navision Stat<br>[Kr./ år]                     | LDV<br>[Kr./ år] | IndFak<br>[Kr./ år] | RejsUd<br>[Kr./ år] |                                      |
| 0 < x ≤ 25                                  | 14.917   | 40.673           | 35.216              | 21.301              | 51.796                               |
| 25 < x ≤ 50                                 | 20.936   | 51.438           | 49.837              | 28.172              | 78.189                               |
| 50 < x ≤ 75                                 | 26.939   | 62.187           | 63.862              | 34.933              | 104.488                              |
| 75 < x ≤ 100                                | 32.926   | 72.922           | 77.325              | 41.587              | 130.691                              |
| 100 < x ≤ 150                               | 44.853   | 94.345           | 102.699             | 54.583              | 182.898                              |
| 150 < x ≤ 200                               | 56.715   | 115.707          | 126.193             | 67.179              | 234.801                              |
| 200 < x ≤ 300                               | 80.252   | 158.249          | 168.321             | 91.243              | 337.340                              |
| 300 < x ≤ 400                               | 103.542  | 200.552          | 205.012             | 113.912             | 438.333                              |
| 400 < x ≤ 500                               | 126.587  | 242.616          | 237.257             | 135.304             | 537.812                              |
| 500 < x ≤ 750                               | 183.159  | 346.746          | 303.018             | 183.858             | 778.411                              |
| 750 < x ≤ 1.000                             | 238.287  | 449.431          | 353.486             | 226.417             | 1.010.504                            |
| 1.000 < x ≤ 1.250                           | 292.027  | 550.698          | 393.439             | 264.028             | 1.236.444                            |
| 1.250 < x ≤ 1.500                           | 344.430  | 650.579          | 425.855             | 297.506             | 1.450.260                            |
| 1.500 < x ≤ 2.000                           | 445.421  | 846.291          | 475.249             | 354.518             | 1.807.557                            |
| 2.000 < x ≤ 2.500                           | 541.625  | 1.036.784        | 511.111             | 401.257             | 2.123.501                            |

**Tabel 3.1**  
Priser for økonomisystemer – systemabonnement og hosting

| Årligt lønforbrug<br>Intervaller [Mio. Kr.] | Navision Stat<br>[Kr./ år] | Hosting af<br>Navision Stat<br>og Statens BI – |                     |                     | Statens<br>Budgetsystem<br>[Kr./ år] |
|---|----------------------------|--|---------------------|---------------------|--------------------------------------|
|   |                            | LDV<br>[Kr./ år]                               | IndFak<br>[Kr./ år] | RejsUd<br>[Kr./ år] |                                      |
| 2.500 < x ≤ 3.000                           | 633.375                    | 1.222.264                                      | 538.332             | 440.271             | 2.404.878                            |
| 3.000 < x ≤ 4.000                           | 804.696                    | 1.578.957                                      | 576.916             | 501.697             | 2.884.387                            |
| 4.000 < x ≤ 5.000                           | 961.499                    | 1.917.815                                      | 602.953             | 547.862             | 3.277.809                            |
| 5.000 < x ≤ 6.000                           | 1.105.553                  | 2.240.143                                      | 621.706             | 583.825             | 3.337.065                            |
| 6.000 < x ≤ 7.000                           | 1.238.353                  | 2.547.123                                      | 635.858             | 612.631             | 3.583.907                            |
| x > 7.000                                   | 1.361.169                  | 2.839.824                                      | 646.916             | 636.223             | 3.793.862                            |

### Indberetning fra institutioner, der ikke bruger Statens Lønssystem

Institutioner, som ikke benytter SLS, skal give særskilt besked til Økonomistyrelsen om institutionens lønforbrug. Institutionen skal indberette deres lønforbrug en gang årligt. Indberetningen finder sted i første kvartal i form af opgjort lønforbrug i timelønskørslen og månedslønskørslen for kvartalets midterste måned (februar).

Lønforbrugsoplysningerne skal sendes til [Koncernokonomi@fm.dk](mailto:Koncernokonomi@fm.dk) med emnebetegnelsen ”Lønforbrugsoplysning”. Spørgsmål til beregningen kan rettes samme sted.

Økonomistyrelsen skal have oplyst lønforbruget straks, når den pågældende måneds lønforbrug er kendt. Økonomistyrelsen vil efterfølgende kunne foretage stikprøvekontroller af det oplyste lønforbrug.

### Priseksempel

En given institution med et årligt lønforbrug på 525 mio. kr. vil eksempelvis skulle betale abonnementspriser i 2023, som det fremgår af priskeksemplet i tabel 3.2.

**Tabel 3.2**  
Priseksempel for økonomisystemer

| Ydelse                                       | Pris [Kr./år] |
|--|---------------|
| Abonnement Navision Stat                     | 183.159       |
| Hosting af Navision Stat og Statens BI – LDV | 346.746       |
| Anvendelse af IndFak                         | 303.018       |
| Anvendelse af RejsUd                         | 183.858       |
| Anvendelse af Statens Budgetsystem           | 778.411       |
| I alt pr. år                                 | 1.795.192     |
| I alt pr. kvartal                            | 448.798       |

## 3.2 Navision Stat

Navision Stat hjælper med at skabe overblik over økonomien ved at understøtte statslige og selvejende institutioners økonomistyring og regnskab. Systemet samler institutionernes økonomistyring ét sted og sikrer integration og datadeling med en række væsentlige systemer på tværs af staten.

Følgende er inkluderet i prisen for et abonnement på Navision Stat 9.9 og nyere versioner:

- Brugsret til at anvende systemet og alle tilhørende Navision Stat standardapplikationsmoduler
- Drift, vedligehold samt løbende videreudvikling af systemet
- Brugsret til at anvende Statens BI – LDV
- Vejledninger i anvendelse og opsætning af systemet
- Support i brug af systemet via Statens Administrations Serviceportal
- Økonomistyrelsens Single Sign-on løsning
- Leverandørstyring
- Varetagelse af informationssikkerhed, herunder håndtering af tilsyn og revision, databehandleraftale, sikkerhedsrelaterede kontroller mv.

Institutionen betaler særskilt for omkostninger forbundet med implementering af systemet. Prisen for implementeringen afhænger af institutionens størrelse og kompleksitet. Betalingen sker på grundlag af Økonomistyrelsens timepris for konsulenter.

### Øvrige priser for anvendelsen af Navision Stat

For institutioner, der ønsker at skifte fra eget økonomisystem til Navision Stat, er det nødvendigt med en licens, der koster 55.000 kr. i engangsbetaling. Licensen giver adgang til et ubegrænset antal brugere og regnskaber på én produktionsdatabase pr. CVR-nummer samt tilsvarende adgang for testdatabaser.

[Læs om vilkår for opdatering af licenser til Navision Stat på oes.dk](#)

### Priseksempel

En given institution med et årligt lønforbrug på 525 mio. kr. vil eksempelvis skulle betale 45.790 kr. pr. kvartal i abonnement for Navision Stat i 2023.

## 3.3 Hosting af Navision Stat og Statens BI – LDV

Statslige institutioner får som udgangspunkt hostet Navision Stat og Statens BI – LDV hos Statens It. For institutioner, som får leveret økonomiydelser af Statens Administration, er det obligatorisk at få hostet Navision Stat og Statens BI – LDV ved Statens It. Selvejende institutioner og øvrige statslige institutioner kan vælge at få hostet Navision Stat og Statens BI – LDV under Økonomistyrelsens aftaler med Statens It eller KMD.

Følgende er inkluderet i prisen for hosting af Navision Stat og Statens BI – LDV:

- Drift og overvågning af Navision Stat
- Drift og overvågning af Statens BI – LDV
- Teknisk support i drift af systemet via Statens Administrations Serviceportal
- Driftsmiljø til produktionsdata
- Mulighed for opsætning af testmiljø med Navision Stat database og integrationer
- Brugeradministrationsmodul med mulighed for at bestille ændringer til brugere, rettigheder og passwords
- Opgraderinger til nye versioner af standardsystemer uden tilpasninger
- Leverandørstyring
- Varetagelse af informationssikkerhed, herunder håndtering af tilsyn og revision, databehandleraftale, sikkerhedsrelaterede kontroller mv.

Institutioner, der ikke anvender Navision Stat men ønsker Statens BI – LDV hostet på aftalen, får 50 procent rabat på basisabonnement og etablering.

#### Øvrige priser for hosting af Navision Stat og Statens BI – LDV

Institutionerne skal betale et etableringsgebyr, der dækker udgifterne til at etablere aftalen. Prisen fastsætter Økonomistyrelsen på grundlag af den enkelte institutions lønforbrug, der beregnes i Statens Lønssystem (SLS), se tabel 3.3 nedenfor.

**Tabel 3.3**  
**Pris for etablering af hostingaftale**

| Interval for årligt lønforbrug (x) [Mio. Kr.] | Etableringsgebyr [Kr.] |
|---|------------------------|
| 0 < x ≤ 25                                    | 5.000                  |
| 25 < x ≤ 50                                   | 8.000                  |
| 50 < x ≤ 75                                   | 12.000                 |
| 75 < x ≤ 100                                  | 20.000                 |
| 100 < x ≤ 150                                 | 30.000                 |
| 150 < x ≤ 200                                 | 35.000                 |
| 200 < x ≤ 300                                 | 45.000                 |
| 300 < x ≤ 400                                 | 55.000                 |
| 400 < x ≤ 500                                 | 65.000                 |
| 500 < x ≤ 750                                 | 85.000                 |
| 750 < x ≤ 1.000                               | 100.000                |
| 1.000 < x ≤ 1.250                             | 120.000                |
| 1.250 < x ≤ 1.500                             | 135.000                |
| 1.500 < x ≤ 2.000                             | 160.000                |
| 2.000 < x ≤ 2.500                             | 180.000                |
| 2.500 < x ≤ 3.000                             | 210.000                |
| 3.000 < x ≤ 4.000                             | 270.000                |
| 4.000 < x ≤ 5.000                             | 300.000                |

**Tabel 3.3****Pris for etablering af hostingaftale**

| Interval for årligt lønforbrug (x) [Mio. Kr.] | Etableringsgebyr [Kr.] |
|---|------------------------|
| 5.000 < x ≤ 6.000                             | 340.000                |
| 6.000 < x ≤ 7.000                             | 380.000                |
| 7.000 < x ≤ 8.000                             | 420.000                |

Herudover kan institutionerne tilkøbe ekstra serviceydelser til priser, som fremgår af tabel 3.4 nedenfor.

**Tabel 3.4****Priser for ekstra serviceydelser**

| Ydelse                     | Pris Oprettelse              | Pris Drift                       | Beskrivelse   |
|----------------------------|------------------------------|----------------------------------|---|
| Ekstra brugere             | Ikke relevant                | 420 kr. årligt pr. bruger        | Dette er prisen for ekstra navngivne brugere med adgang til miljøet via Citrix. Der er 15 navngivne brugere inkluderet i basisabonnementet. Antallet af brugere opgøres den sidste dag i den midterste måned i et kvartal. Alle brugere er inkluderet i prisen for institutioner betjent af Statens Administration. |
| sFTP-site                  | 825 kr. pr. site             | 5.160 kr. årligt pr. site        | Et sFTP-site giver adgang til for eksempel at udveksle backupper mellem hostingmiljøet og institutionens it-miljø.  |
| Linked Server              | 415 kr. pr. server           | 2.580 kr. årligt pr. server      | En Linked server er en forbindelse mellem en SQL-server i hostingmiljøet og en SQL-server i institutionens it-miljø. Bemærk, at en linked server kræver en sikker forbindelse – typisk en VPN-forbindelse (se pris for denne).  |
| VPN forbindelse            | 8.950 kr. pr. forbindelse    | 7.900 kr. årligt pr. forbindelse | En VPN forbindelse bruges til at etablere sikre forbindelser mellem to forskellige netværk.   |
| Navision Stat testdatabase | 825 kr. pr. DB kopi pr. gang | 7.000 kr. årligt pr. database    | Etablering eller opdatering består i, at der indlæses en ny backup som testdatabase. Gamle opsætninger slettes.   |
| Udlevering af backup       | Ikke relevant                | 700 kr. pr. gang                 | Der udleveres en SQL backup.  |

**Priseksempel**

En given institution med et årligt lønforbrug på 525 mio. kr. vil eksempelvis skulle betale 86.687 kr. pr. kvartal for hosting af Navision Stat og Statens BI – LDV i 2023.

En given institution med et årligt lønforbrug på 525 mio. kr., som kun ønsker deres Statens BI – LDV hostet på aftalen, vil skulle betale 43.343 kr. pr. kvartal herfor.

### 3.4 IndFak

IndFak sikrer en enkel håndtering af elektroniske ordrer og fakturaer for statslige og selvejende institutioner. Systemet understøtter digitale indkøb og digital understøttelse af kontrol med og godkendelse af fakturaer, ligesom det skaber overblik over fællesstatslige indkøbsaftaler og varekataloger.

Følgende er inkluderet i prisen for et abonnement på IndFak:

- Brugsret til at anvende systemet med tilhørende standardmoduler
- Drift, vedligehold samt løbende videreudvikling af systemet.
- Rapporter og kube med indkøbsdata i Statens BI – LDV
- Vejledninger i anvendelse og opsætning af systemet
- Support i brug af systemet via Statens Administrations Serviceportal
- Økonomistyrelsens Single Sign-on løsning
- Leverandørstyring
- Varetagelse af informationssikkerhed, herunder håndtering af tilsyn og revision, databehandleraftale, sikkerhedsrelaterede kontroller mv.

Institutionen betaler særskilt for omkostninger forbundet med implementering og uddannelse. Implementering afhænger af institutionens størrelse og kompleksitet, og betalingen sker på grundlag af Økonomistyrelsens timepris for konsulenter.

#### Priseksempel

En given institution med et årligt lønforbrug på 525 mio. kr. vil eksempelvis skulle betale 75.755 kr. pr. kvartal i abonnement for af IndFak i 2023.

### 3.5 RejsUd

RejsUd gør det nemt og overskueligt for medarbejderne i statslige og selvejende institutioner at foretage rejseafregninger og udlæg.

Følgende er inkluderet i prisen for et abonnement på RejsUd:

- Brugsret til at anvende systemet med tilhørende standardmoduler
- Brugsret til RejsUd App
- Drift, vedligehold, og løbende videreudvikling af systemet
- Rapporter og kube med RejsUd data i Statens BI – LDV
- Vejledninger i anvendelse og opsætning af systemet
- Support i brug af systemet via Statens Administrations Serviceportal
- Økonomistyrelsens Single Sign-on løsning
- Leverandørstyring
- Varetagelse af informationssikkerhed, herunder håndtering af tilsyn og revision, databehandleraftale, sikkerhedsrelaterede kontroller mv.



Institutionen betaler særskilt for omkostninger forbundet med implementering og uddannelse. Implementering afhænger af institutionens størrelse og kompleksitet, og betalingen sker på grundlag af Økonomistyrelsens timepris for konsulenter.

#### **Priseksempel**

En given institution med et årligt lønforbrug på 525 mio. kr. vil eksempelvis skulle betale 45.965 kr. pr. kvartal i abonnement for af RejsUd i 2023.

### **3.6 Statens Budgetsystem**

Statens Budgetsystem (SBS) er den fællesstatslige løsning, der understøtter bud-gettering og budgetopfølgning.

Følgende er inkluderet i prisen for et abonnement på SBS:

- Brugsret til at anvende systemet
- Drift, vedligehold, og videreudvikling af systemet
- Rapporter og kuber med SBS data i Statens BI – LDV
- Vejledning i anvendelse og opsætning af systemet
- Support i brug af systemet via Statens Administrations Serviceportal
- Økonomistyrelsens Single Sign-on løsning
- Leverandørstyring
- Varetagelse af informationssikkerhed, herunder håndtering af tilsyn og revision, databehandleraftale, sikkerhedsrelaterede kontroller mv.

Implementeringen af systemet er inkluderet i abonnementsbetalingen for statslige institutioner.

Selvejende institutioner skal betale særskilt for omkostninger forbundet med implementering og uddannelse. Implementering afhænger af institutionens størrelse og kompleksitet, og betalingen sker på grundlag af Økonomistyrelsens timepris for konsulenter.

#### **Priseksempel**

En given institution med et årligt lønforbrug på 525 mio. kr. vil eksempelvis skulle betale 194.603 kr. pr. kvartal i abonnement for af SBS i 2023.

## 4. Priser for løn- og HR-systemer

Institutionerne betaler et abonnement for Statens Lønløsning, Statens eRekruttering og Statens HR opgjort efter institutionens lønregistre i Statens Lønsystem (SLS). Betalingen for ikke-statslige institutioner for brugen af Campus er baseret på antal brugere af løsningen.

I 2023 er der på løn og HR-området abonnementsbetaling på Statens Lønløsning, Statens eRekruttering, Campus og Statens HR. Dog gælder abonnementsbetalingen for Campus alene ikke-statslige institutioner, da brugen for statslige institutioner er bevillingsfinansieret.

### 4.1 Priser for systemabonnement

I tabel 4.1 nedenfor kan du finde prisen for et systemabonnement på Statens Lønløsning og Statens HR ud fra det antal lønregistre, din institution har i SLS, dog med de i afsnit 4.5 omtalte undtagelser for så vidt angår Statens HR. Statens eRekruttering afregnes i andre intervaller, og priserne for systemet finder du i afsnit 4.3. For priser for Campus-abonnement for ikke-statslige institutioner, se afsnit 4.4.

**Tabel 4.1**  
Arlige udgifter til Statens Lønløsning og Statens HR

| Interval – aktive lønregistre | Abonnement Statens Lønløsning    | Abonnement Statens HR            |
|-------------------------------|----------------------------------|----------------------------------|
|                               | [Kr. pr lønregister pr. kvartal] | [Kr. pr lønregister pr. kvartal] |
| 1 til 50                      | 60,15                            | 194,62                           |
| 51 til 300                    | 58,29                            | 188,60                           |
| 301 til 1.000                 | 54,00                            | 174,73                           |
| 1.001 og derover              | 49,31                            | 159,57                           |
| Engangsregistre               | 12,03                            | -                                |
| Inaktive registre             | 25,30                            | -                                |

I et aktivt lønregister får en medarbejder løbende udbetalt månedsløn eller honorarer. I et engangsregister bliver der kun udbetalt ét beløb, én enkelt gang. Et inaktivt register viser, at medarbejderen er fratrukket eller gået på pension.

Bemærk, for Statens Lønløsning betales for minimum 50 aktive lønregistre. Dvs. en institution med eksempelvis 35 aktive registre vil skulle betale  $50 \cdot 60,15$  kr. for disse.

[Læs mere om definitionen af de enkelte lønregistre på oes.dk](#)

### Priseksempel

En given institution med 320 aktive lønregistre, 12 engangsregistre og 140 inaktive registre vil eksempelvis skulle betale abonnementspriser for Statens Lønløsning og Statens HR i 2023, som angivet i tabel 4.2 nedenfor.

**Tabel 4.2**

**Priseksempel for Statens Lønløsning og Statens HR**

| Lønregistre                 | Statens Lønløsning<br>[Kr./kvarartal] | Statens HR<br>[Kr./kvarartal] |
|-----------------------------|---------------------------------------|-------------------------------|
| Aktive registre: 320 stk.   | 18.660                                | 60.376                        |
| Engangsregistre: 12 stk.    | 144                                   | -                             |
| Inaktive registre: 140 stk. | 3.542                                 | -                             |
| I alt pr. kvartal           | 22.346                                | 60.376                        |

## 4.2 Statens Lønløsning

Statens Lønløsning (SLS) håndterer lønudbetaling for en lang række forskellige overenskomster til tjenestemænd, kontraktansatte, åremålsansatte, pension til pensionerede tjenestemandsansatte og meget mere.

Følgende er inkluderet i prisen for et abonnement på SLS:

- Brugsret til at anvende løsningen og de omfattede systemer (Statens Lønsystem, SLS web-service, HR-løn, Brugerstyring Løn, Løntest/Løntjek og Lønarkiv)
- Drift, vedligehold og videreudvikling af løsningen
- Rapporter og kuber i Statens BI – LDV med løndata fra SLS
- En række standardrapporter i Statens Lønsystem
- Vejledninger i anvendelse og opsætning af løsningens systemer
- Support i brug af løsningen via Statens Administrations Service-portal
- Beregning og udbetaling af løn
- Økonomistyrelsens Single Sign-on løsning på dele af løsningen
- Leverandørstyring
- Varetagelse af informationssikkerhed, herunder håndtering af tilsyn og revision, databehandleraftale, sikkerhedsrelaterede kontroller mv.

Økonomistyrelsen afholder udgifter til implementering af løsningen. Økonomistyrelsen forbeholder sig dog retten til at opkræve et gebyr, såfremt kunden annullerer sin oprettelse inden ibrugtagning af løsningen.

### Priseksempel

En given institution med 320 aktive registre, 12 engangsregistre og 140 inaktive registre vil eksempelvis skulle betale abonnementspriser i 2023, som angivet i tabel 4.3 nedenfor.

**Tabel 4.3**  
**Priseksempel for Statens Lønløsning**

| Lønregistre                 | Statens Lønløsning [Kr./kvartal] |
|-----------------------------|----------------------------------|
| Aktive registre: 320 stk.   | 18.660                           |
| Engangsregistre: 12 stk.    | 144                              |
| Inaktive registre: 140 stk. | 3.542                            |
| I alt pr. kvartal           | 22.346                           |

### 4.3 Statens eRekruttering

Rekrutteringsprocesser i staten er understøttet af Statens eRekruttering. Formålet med systemet er at lette det administrative arbejde og bidrage til høj kvalitet i rekrutteringen – fra stillingsopslag, til den rette person til jobbet er fundet.

For de statsinstitutioner, som var omfattet af det oprindelige udbud af systemet, er ydelsen bevillingsfinansieret via § 7.

Følgende er inkluderet i abonnement på Statens eRekruttering:

Leveres via leverandøren, HR Manager:

- Brugsret til at anvende systemet
- Drift, vedligehold og løbende videreudvikling af systemet
- Vejledninger i anvendelse og opsætning af systemet
- 1. level support

Leveres via Økonomistyrelsen:

- Økonomistyrelsens Single Sign-on løsning
- Leverandørstyring
- Varetagelse af informationssikkerhed, herunder håndtering af tilsyn og revision, databehandleraftale, sikkerhedsrelaterede kontroller mv.

Nye institutioner betaler særskilt for omkostninger forbundet med implementering og uddannelse. Implementering afhænger af institutionens størrelse og kompleksitet, og betalingen sker på grundlag af leverandørkontraktens timepris for konsulenter.

#### Priser

Selvejende institutioner og statslige institutioner, som ikke var omfattet af det oprindelige udbud, kan blive tilsluttet Statens eRekruttering til priser angivet i tabel 4.4. Det skal dog bemærkes, at løsningen skal i udbud i 2023, hvorfor en ny tilslutning baseret på den eksisterende kontrakt, kun vil være for en meget begrænset periode.

**Tabel 4.4**  
**Priser for Statens eRekruttering**

| Ydelse                                      | Pris [Kr.] | Bemærkning  |
|---|------------|---|
| Opstartspakke - lille                       | 48.705     |   |
| Opstartspakke - mellem                      | 53.909     | <a href="#">Læs mere om opstartspakker i Klargøringsvejledningen på oes.dk</a>  |
| Opstartspakke - stor                        | 58.558     |   |
| Abonnement pr. år (pr. medarbejder)         | 34,65      | Bemærk, abonnementet for Statens eRekruttering beregnes på grundlag af aktive lønregistre i SLS eller andet lønsystem efter samme principper.   |
| Ad hoc ydelser hos leverandøren (konsulent) | 1.408      | Tilbud på ad hoc ydelser kan fås ved henvendelse til leverandøren på <a href="mailto:ser-support@hr-manager.dk">ser-support@hr-manager.dk</a> . |

### Øvrige priser vedrørende Statens eRekruttering

Institutionerne betaler selv for ændringer i systemopsætninger herunder ændringer som følge af organisatoriske omlægninger.

### Priseksempel

En given institution med 1.000 ansatte vil eksempelvis skulle betale 34.650 kr. i abonnement for Statens eRekruttering i 2023.

## 4.4 Campus

Campus er statens fælles digitale læringsplatform til strategisk og digital kompetenceudvikling. Med Campus understøtter Økonomistyrelsen offentlige institutioner med at udvikle og fastholde kvalificerede og kompetente medarbejdere.

For de statslige institutioner er ydelsen bevillingsfinansieret via § 7. Det er dog muligt at tilkøbe en række tilvalg. Følgende er inkluderet i prisen for et abonnement på Campus:

- Brugsret til at anvende systemet
- Drift, vedligehold og videreudvikling af systemet
- Vejledninger i anvendelse og opsætning af systemet
- Support af centrale administratorer via Statens Administrations Serviceportal
- Økonomistyrelsens Single Sign-on løsning
- Leverandørstyring
- Varetagelse af informationssikkerhed, herunder håndtering af tilsyn og revision, databehandleraftale, sikkerhedsrelaterede kontroller mv.

Implementeringen af løsningen er inkluderet i brugerbetalingen ved tilslutning af mere end 500 brugere. Ved mindre end 500 brugere bliver omfanget af implementeringen og ydelsen aftalt separat.

## Priser

Selvejende statsinstitutioner, regioner og kommuner har mod betaling mulighed for at tilslutte sig Campus til priser angivet i tabel 4.5.

**Tabel 4.5**

**Priser for Campus for selvejende statsinstitutioner, regioner og kommuner**

| Ydelse                       | Pris [Kr.] | Bemærkning  |
|------------------------------|------------|---|
| Abonnement pr. år pr. bruger | 133        | Ved tilslutning, uanset tidspunkt med mindre andet er aftalt. |
| Kurser (pr. kursusdag)       | Varierer   | Fremgår og reguleres på oes.dk.                               |

Økonomistyrelsen vil i løbet af 2023 udvikle ydelser i form af pakker til strategisk kompetenceudvikling, som kunderne ville kunne rekvirere efter behov. Priserne på disse bliver annonceret i takt med, at pakkerne bliver markedsført.

## Øvrige priser vedrørende Campus

### *Etablering af webservice*

Institutioner som ønsker tilslutning til den web-service, som Økonomistyrelsen stiller til rådighed, skal betale et engangsbeløb for etableringen på 12.000 kr. Betalingen inkluderer planlægning, testindlæsning i sandkassemiljø, godkendelse og omlægning til produktion.

### *Campus Marked*

Campus Marked gør det muligt for de institutioner, der er omfattet af Campus, at udbyde kurser til brugergrupper, der ikke er omfattet af Campus. Økonomistyrelsen opkræver som udgangspunkt ikke særskilt betaling for et begrænset brug af Campus Marked. Økonomistyrelsen forbeholder sig dog retten til at opkræve betaling, svarende til Økonomistyrelsens faktiske udgifter i de tilfælde, hvor der er tale om betydelige udgifter eller, hvor Campus Marked indgår i en kommerciel sammenhæng.

### *Tilslutning af særlige brugergrupper*

Økonomistyrelsen opkræver betaling med udgangspunkt i prislisten i de tilfælde, hvor institutioner ønsker særlige brugergrupper tilsluttet, som ikke er omfattet af Campus, men som fuldt indgår i den lokale kompetenceudvikling (for eksempel forskere, lokalt ansatte ved repræsentationer og frivillige).

## Priseksempel

En given institution med 1.000 brugere af Campus vil eksempelvis skulle betale 133.000 kr. pr. år i abonnement for Campus i 2023.

## 4.5 Statens HR

Statens HR er det fællesstatslige system, som sikrer digital understøttelse af en række HR-administrative processer, herunder organisationsstruktur, personaleadministration, effekthåndtering og administration af barsel og anden orlov.

Følgende er inkluderet i prisen for et abonnement på Statens HR:

- Brugsret til at anvende systemet og de tilknyttede integrationer
- Drift, vedligehold og videreudvikling af systemet
- Rapporter og kuber med HR data i Statens BI – LDV
- Vejledninger i anvendelse og opsætning af systemet
- Supportservice for institutionens lokale supportfunktioner via Statens Administrations Serviceportal
- Økonomistyrelsens Single Sign-on løsning
- Leverandørstyring
- Varetagelse af informationssikkerhed, herunder håndtering af tilsyn og revision, databehandlaftale, sikkerhedsrelaterede kontroller mv.
- Løbende aktivering af ændringer til organisationsstrukturer på baggrund af institutionernes inddateringer i systemet
- Løbende tekniske opdateringer af skabeloner i løsningen, herunder ved ændring af institutionens navn og/eller logo

Implementeringen af systemet er inkluderet i abonnementsbetalingen for statslige institutioner og for de selvejende institutioner, som har tilsluttet sig systemet forud for den første implementering. Selvejende institutioner, som efterfølgende tilslutter sig systemet, skal betale særskilt for omkostninger forbundet med implementering og uddannelse. Implementering afhænger af institutionens størrelse og kompleksitet, og betalingen sker på grundlag af Økonomistyrelsens timepris for konsulenter.

### Priser

Alle institutionens medarbejdere er eller bliver oprettet i Statens HR. Betaling for ydelser i Statens HR er baseret på antal brugere opgjort på baggrund af aktive lønregistre i SLS sammenholdt med aktive registre i Statens HR. Der er ingen minimumsbetaling på Statens HR.

**Tabel 4.6**  
**Priser for Statens HR**

| Registreringsintervaller | Abonnement [Kkr. pr. register pr. kvartal] |
|--------------------------|--|
| 1 til 50                 | 194,62                                     |
| 51 til 300               | 188,60                                     |
| 301 til 1.000            | 174,73                                     |
| 1.001 og derover         | 159,57                                     |

For Statens HR gælder, at visse personalekategorier er undtaget fra oprettelse i løsningen. Såfremt institutionen vælger at oprette medarbejdere fra disse personalekategorier i Statens HR, er disse ikke undtaget betaling.

[Find undtagelserne for Statens HR på oes.dk](#)

### Priseksempel

En given institution vil i 2023 skulle betale for Statens HR som i eksemplerne i tabel 4.7 nedenfor.

**Tabel 4.7**  
**Priseksempel for Statens HR**

| Antal lønregistre | Abonnementspris kr. pr. register pr. kvartal | Samlet pris for Statens HR i abonnementsbetaling pr. kvartal i 2022 | Mellemregning  |
|-------------------|--|---|--|
| 25 registre       | (Interval 1) 194,62 kr.                      | 4.865 kr.   | $25 * 194,62 = 4.866$ kr.  |
| 100 registre      | (Interval 1) 194,62 kr.                      | 19.161 kr.  | $(50 * 194,62) + (50 * 188,60) = 19.161$ kr.                                     |
|                   | (Interval 2) 188,60 kr.                      |   |  |
| 320 registre      | (Interval 1) 194,62 kr.                      | 60.376 kr.  | $(50 * 194,62) + (250 * 188,60) + (20 * 174,73) = 60.376$ kr.                    |
|                   | (Interval 2) 188,60 kr.                      |   |  |
|                   | (Interval 3) 174,73 kr.                      |   |  |
| 1200 registre     | (Interval 1) 194,62 kr.                      | 211.113 kr.   | $(50 * 194,62) + (250 * 188,60) + (700 * 174,73) + (200 * 159,57) = 211.113$ kr. |
|                   | (Interval 2) 188,60 kr.                      |   |  |
|                   | (Interval 3) 174,73 kr.                      |   |  |
|                   | (Interval 4) 159,57 kr.                      |   |  |



## 5. Bilag 1: Standardvilkår

---

1. Standardvilkår for levering af Økonomistyrelsens ydelser gælder for de af Økonomistyrelsens ydelser, der tages betaling for.
2. Betaling for Økonomistyrelsens ydelser sker efter de til enhver tid gældende priser.
3. Priserne for Økonomistyrelsens ydelser fastsættes hver første januar. Styrelsen kan dog, såfremt forudsætningerne for prisfastsættelsen m.m. ændres væsentligt, regulere priserne i løbet af året.
4. Økonomistyrelsen har ansvaret for, at institutionen får de bestilte ydelser i henhold til gældende tidsplan.
5. Opstår der forsinkelser pga. fejl fra Økonomistyrelsens side, vil institutionen ikke blive pålagt eventuelle ekstra omkostninger i forbindelse med udarbejdelse af bestilte ydelser.
6. Økonomistyrelsen udsender kørselskalender for SLS og SKS, se årshjul på oes.dk. Det er herefter institutionens ansvar at indrapportere i henhold til tidsfristerne i årshjulet. Ligeledes udarbejder Økonomistyrelsen brugervejledninger til systemerne samt udsender informationer m.m., som det er institutionernes ansvar at holde sig orienteret om.
7. Institutionen hæfter selv for ekstraomkostninger i forbindelse med Økonomistyrelsens udarbejdelse af bestilte ydelser, såfremt Økonomistyrelsen ikke kan levere ydelserne til tiden på grund af institutionernes manglende overholdelse af tidsfristerne i årshjulet, eller at institutionen ikke har fulgt informationer i brugervejledninger, nyhedsbreve m.m.
8. Hverken institutionen eller Økonomistyrelsen hæfter over for den anden part for forsinkelse og/eller mangler, der skyldes strejker, lockout, naturkatastrofer eller andre forhold, der kan henføres til force majeure.
9. Økonomistyrelsen og Datatilsynet har udarbejdet en cirkulæreskrivelse om fælles dataansvar, som tydeliggør ansvarsdelingen på persondataområdet mellem Økonomistyrelsen og de institutioner, som benytter de fællesstatslige systemer. Cirkulæreskrivelsen er med til at understøtte efterlevelsen af databeskyttelsesforordningen (GDPR). Læs mere på oes.dk.

## 6. Bilag 2: Beregning af lønforbrug

Betalingen for basisabonnementerne på Navision Stat, IndFak, RejsUd og hosting af Navision Stat, Statens Budgetsystem og Statens BI – LDV bliver beregnet på grundlag af institutionens anvisning af faste løndelev i Statens Lønssystem (SLS). Institutioner, som ikke benytter SLS, skal give særskilt besked til Økonomistyrelsen om institutionens lønforbrug, se prisfolderens afsnit 3.1. Du kan i dette bilag læse om, hvordan Økonomistyrelsen beregner lønforbruget, så du efter behov kan kontrollere beregningen, for eksempel i forbindelse med revision.

Økonomistyrelsen opkræver betaling for systemanvendelsen kvartalsvis på baggrund af opgjort lønforbrug i timelønsskørslen og månedslønsskørslen for kvartalets midterste måned. Beregning bliver foretaget pr. institution, sådan at der ikke indregnes rabat for servicefællesskaber.

Har du brug for at kontrollere beregningen, har Økonomistyrelsen udviklet en rapportskabelon *Lønsumsberegning* for beregning af lønforbrug, som du finder på oes.dk. Her finder du også en kvikguide til skift af datakilde.

[Find rapportskabelonen og kvikguide til skift af datakilde på oes.dk](#)

### Oversigt over artskonti for løn i Statens Lønssystem

Alt lønforbrug, der findes i SLS både fra time- og månedslønsskørslerne stemplet som SAMKO 2, Forudløn, og SAMKO 3, Bagudløn, opsamles på regnskabskonti, som fremgår af nedenstående oversigt over artskonti for løn i SLS. Det er summen af disse konti, som udgør institutionens beregnede lønforbrug.

**Tabel Bilag 2**

#### Oversigt over artskonti for løn i Statens Lønssystem

| Regnskabskonto | Kontonavn                      |
|----------------|--------------------------------|
| 1150           | Husleje og boligbidrag         |
| 1160           | Leje af arealer forpagtning mv |
| 1180           | Salg i øvrigt af varer         |
| 1805           | Lønbidr. vedr. tværmin. ordn.  |
| 1811           | Egentlig løn                   |
| 1815           | Indefrosne feriepenge          |
| 1821           | Lønref. udlånt persm.årsv.     |
| 1831           | Overarbejde                    |
| 1841           | Merarbejde                     |
| 1851           | Løn/O.arb. u. årsværk          |
| 1861           | Særskilt vederlæggelse         |

**Tabel Bilag 2****Oversigt over artskonti for løn i Statens Lønssystem**

| <b>Regnskabskonto</b> | <b>Kontonavn</b>               |
|-----------------------|--------------------------------|
| 1871                  | Friv. fratr.ordning            |
| 1872                  | Overførs./fradr. vedr. løn/pen |
| 1881                  | Pensionsbidrag mv.             |
| 1888                  | Refus. udlån pers.m.årsv       |
| 1889                  | Tilsk. fra Barselsf. m. års    |
| 1891                  | Øvrig kompens. frav.           |
| 1892                  | Øvr. tilsk./ref. besk.         |
| 2110                  | Øvrige driftsindtægter         |
| 2210                  | Rejser og fribefordring        |
| 2220                  | Repræsentation                 |
| 2232                  | Arbejdsmarkedsbidrag           |
| 2236                  | Kontante godtgørelser          |
| 2240                  | Øvrige driftsudgifter          |
| 2265                  | Køb af IT-tjenesteydelser      |
| 2270                  | Køb af tjenesteydelser         |
| 2280                  | Køb af varer i øvr. (t. forbr) |
| 2291                  | Kasse, kurs og momsdiff.       |
| 2580                  | Morarenter                     |
| 2680                  | Morarenter                     |
| 3092                  | Bøder og Konfiskationer        |
| 3410                  | Øvr. løbende øvrf.indtægter    |
| 4120                  | Grønland                       |
| 4310                  | Interne statslige overførsler  |
| 4421                  | Tjenestemandspensioner         |
| 4423                  | Fratrædelsesordninger for tjm. |
| 4424                  | Supplerende ydelser            |
| 4654                  | Engangstilskud i øvrigt        |
| 6121                  | Ref. berettiget købsmoms.drift |
| 6133                  | Refusion af udgifter           |
| 6150                  | Udb. t./sene udligh. v/indb    |
| 6155                  | Forudbetaling af varer og tj.y |
| 6170                  | Mellemregningskonto            |
| 9511                  | Gæld vedr. køb af varer mv     |
| 9730                  | Anden kortfristet gæld         |
| 9750                  | Indb./indeh. t. senere udligh. |

For løn

Økonomistyrelsens prisfolder indeholder gældende priser og leveringsvilkår for de digitale løsninger, som Økonomistyrelsen leverer.

Priserne for systemydelser reguleres årligt på baggrund af de realiserede og budgetterede omkostninger og indtægter.

**oes.dk**