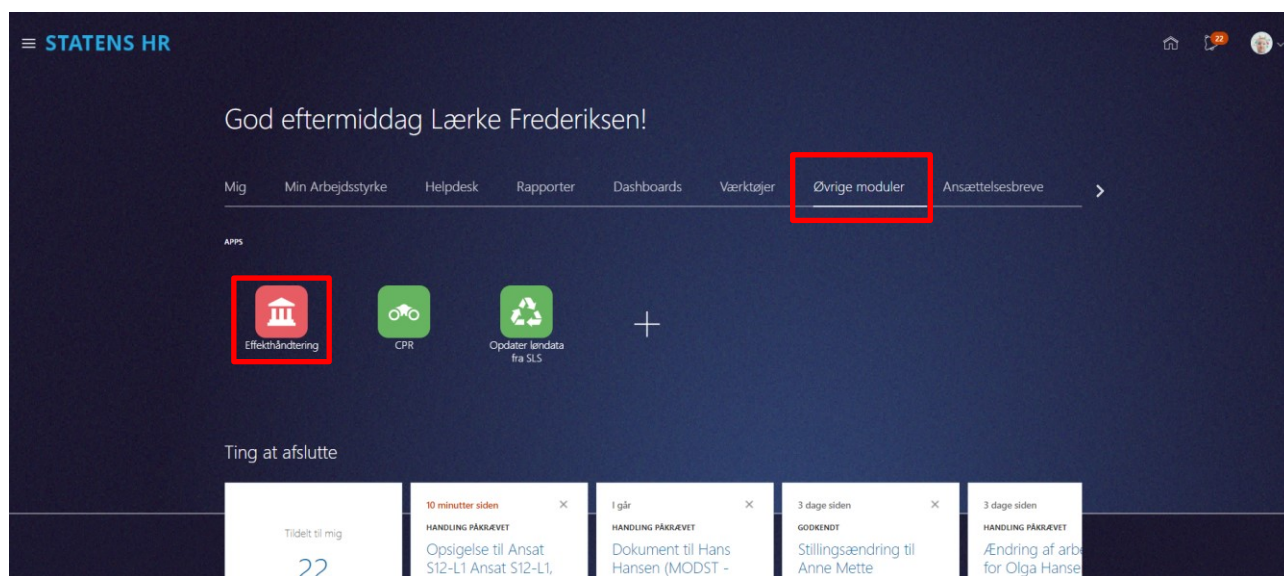


## Opret effektpakke

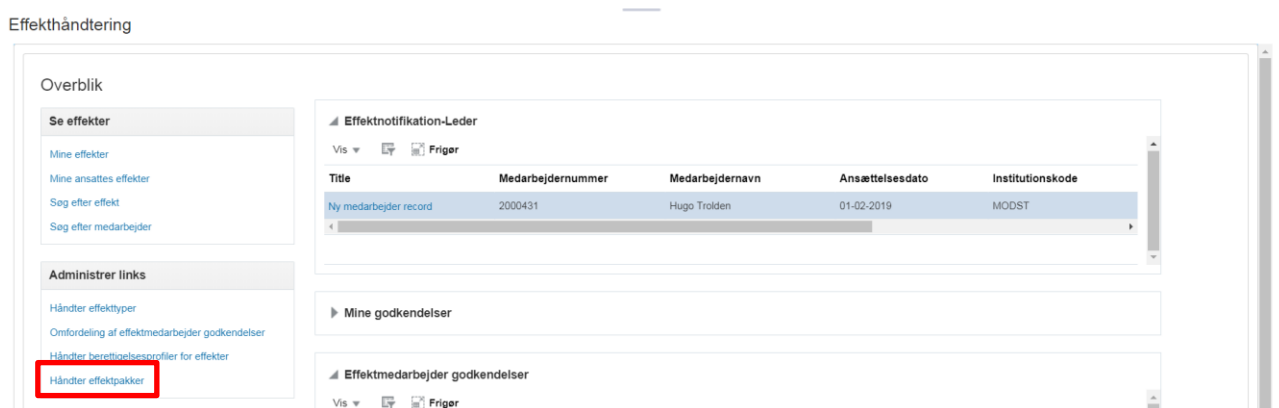
Lokaladministrator for effekthåndtering (med rollen Asset Local admin XXX) kan oprette effektpakker, som ledere, effektmedarbejdere og HR kan vælge, når en effekt skal tildeles til en medarbejder. Effektpakkerne er institutionspecifikke. Selvom der er valgt en effektpakke, skal hver enkelte effekt godkendes af en effektmedarbejder. Denne vejledning beskriver, hvordan en lokaladministrator for effekthåndtering opretter en effektpakke.

## Opret effektpakker

1. Naviger til **Øvrige moduler, Effekthåndtering**

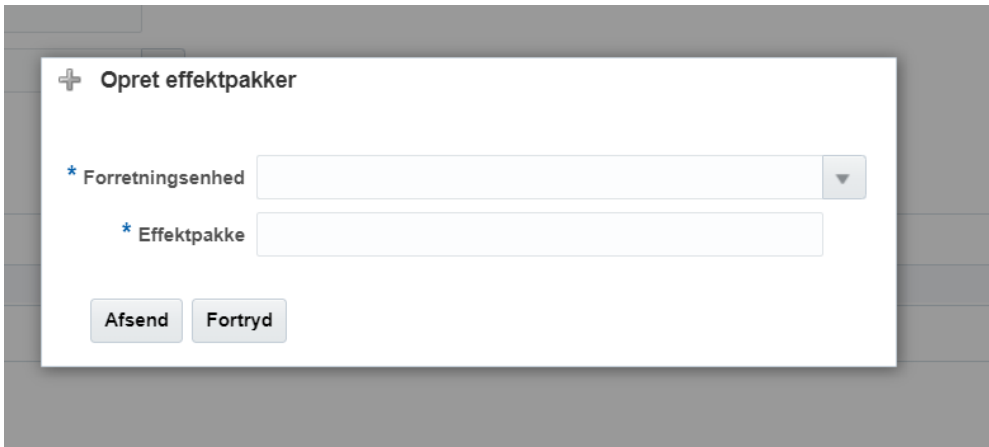


2. Klik på **Håndter effektpakker**



3. Klik på **+ Opret**

4. Udfyld **Forretningsenhed**
5. Navngiv effektpakken i feltet **Effektpakke**



6. Klik på **Afsend**

Når dette er gjort kan man redigere i effektpakken

7. Vælg **Effektkategori** og **Type**

8. Klik på den grønne pil for at tilføje effekten

I højre side, under effekter kan man se hvilke effekter som indgår i pakken

9. Klik på **Gem og luk**

#### Håndter effektpakker

Gem Gem og luk Annuller

##### Rediger effektpakker

Effektpakke Effektpakke 1

Forretningsenhed MODST

Aktivt

##### Valg effekter

\* Effektkategori TELEFONER

Effektkategori	Effekttype	Beskrivelse	Tilføj
TELEFONER	Emporia Classic V26	Emporia Classic V26	→
TELEFONER	Huawei Ascend P8 16GB	Huawei Ascend P8 ...	→
TELEFONER	Huawei Mate 10 Lite 64GB	Huawei Mate 10 Lit...	→
TELEFONER	Huawei Mate 10 Pro 128GB	Huawei Mate 10 Pr...	→
TELEFONER	Huawei Mate 9 64GB Dual Sim	Huawei Mate 9 64G...	→

##### Effekter

Effektkategori	Effekttype	
ADGANGSKORT	fast arbejdsplads	✕
TELEFONER	iPhone 6s 32gb	✕