

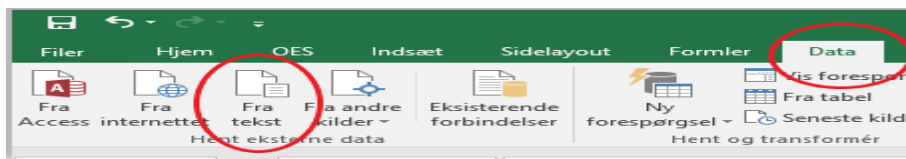
Konvertering af CSV-filer til Excel

CSV-Filer kan konverteres til Excel ved at følge nedenstående vejledning:

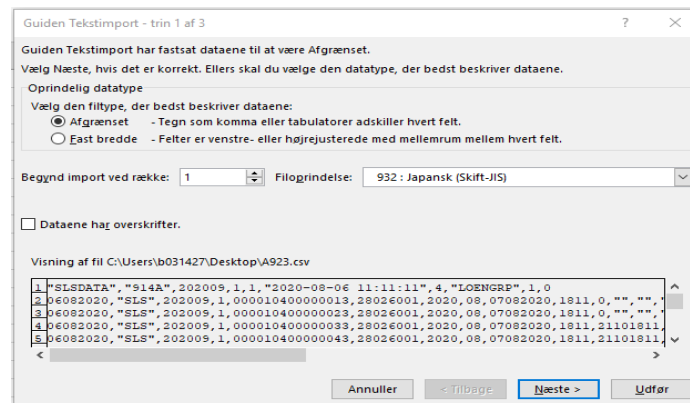
Filen som ØDUP filhenter har hentet: DAKBDSG.DPJY.S004.G09999.Axxx.....ascii omdøbes til : Axxx.csv

Excel startes

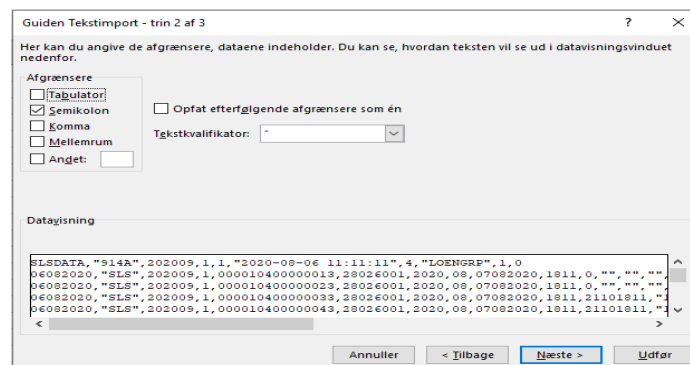
Vælg fanebladet "Data" og "Fra tekst"



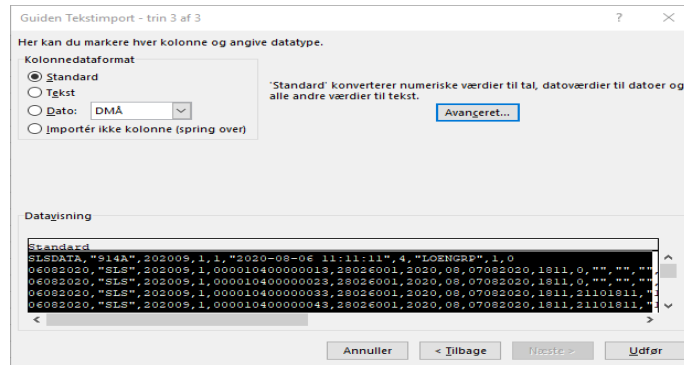
Find der hvor filen Axxx.csv blev gemt, markér filen og vælg "Importer"



Tryk næste og vælg "Afgrensnere" = Semikolon"



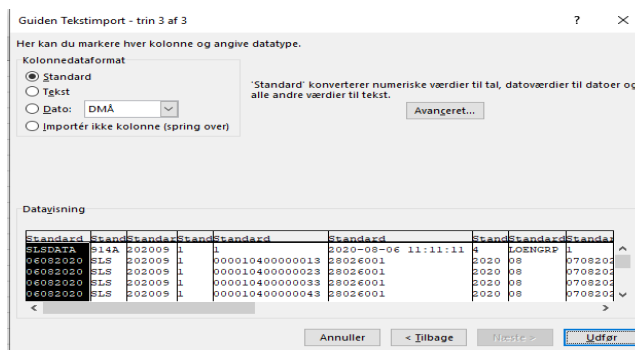
Tryk næste og vælg "Avanceret..."



Ret Decimalseparator til. (punktum) og Tusindtalsseparator til (blank) og tryk OK



Tryk Udfør



Tryk OK

