
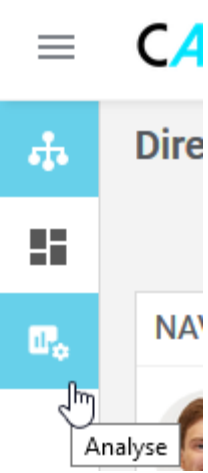



Denne guide viser, hvorledes du som leder får adgang til rapporterne i Campus.

Menu	Vælg <i>Menu</i> Vælg <i>Mit team</i>	
Analyse	Vælg ikonet <i>Analyse</i>	
Sæt standard	Vælg <i>Sæt standard</i> ud for punktet <i>Alle</i>	
Rapporterne	Nu vises alle rapporter	