



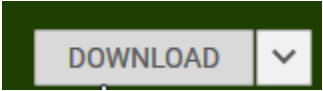


Denne guide viser, hvordan du som leder kan se dine medarbejders tilmeldinger i Campus.

<p>Menu</p>	<p>Vælg <i>Menu</i></p> <p>Vælg <i>Mit team</i></p>	
<p>Analyse</p>	<p>Vælg ikonet <i>Analyse</i></p>	
<p>Sæt standard</p>	<p>Vælg <i>Sæt standard</i> ud for Alle</p>	
<p>Rapport</p>	<p>Vælg rapporten <i>"LR4 - Mit teams tilmeldinger"</i></p>	
<p>Download</p>	<p>Vælg <i>Download</i></p>	
<p>Eksporter</p>	<p>Det er muligt at hente rapporten enten som en CSV-fil eller en PDF-fil</p> <p>For den pæneste rapport vælg <i>Kun data og Oversigtsafsnit</i></p> <p>Tryk på <i>DOWNLOAD</i></p>	