INDFAK - Tricom 66

Release Note

Dato: 18-03-2019

Sølvgade 38E, 1307 København K
+45 70 60 58 20
info@tricom.dk
www.tricom.dk

Indholdsfortegnelse

Varesøgning **3**
Mulighed for at få vist subtotaler i den lille indkøbskurv i varesøgningen *3*

Bestilling **4**
Fuld varemodtagelse samt luk i ét klik *4*
Genberegning af gebyrlinjer ved fletning af ordrer *5*
Draft-navngivning på rekvisitioner skal være organisationsstyret *5*
Opsætning af leveringsadresser på (sekundære) eannummer *5*

Kontraktmodul **6**
Kontaktinformationer ikke længere nødvendige for oprettelse af ny leverandør *6*

Udvidet kontraktmodul **8**
Låsning af sider, sektioner og felter på skabeloner *8*

Rapporter **8**
Revisionsrapporter skal kunne udlæses read-only *8*
Forside på alle revisionsrapporter *9*
Udvidelse af supportrollen for adgang til arkiver, rapporter og sporringslog *10*
Forbedret rækkevisning i et antal revisionsrapporter *10*

Match **10**
Der kan matches på rekvisitionsnummer angivet som reference på faktura *10*

Generelt **11**
Tilpasset Filterpanel - ny feature *11*

Varesøgning

Mulighed for at få vist subtotaler i den lille indkøbskurv i varesøgningen

Det vil være muligt at få konfigureret jeres løsning til at vise subtotaler ifm. leverandørgruppering i den lille indkøbskurv.

Dette vil medføre at I kan se totalerne for de enkelte ordrer, før man går fra varekurven til ordreafsendelse. Dette kan være nyttigt ift. at holde ordrer over et minimumsbeløb.

Kontakt venligst Tricom Support såfremt jeres organisation ønsker denne funktionalitet aktiveret.

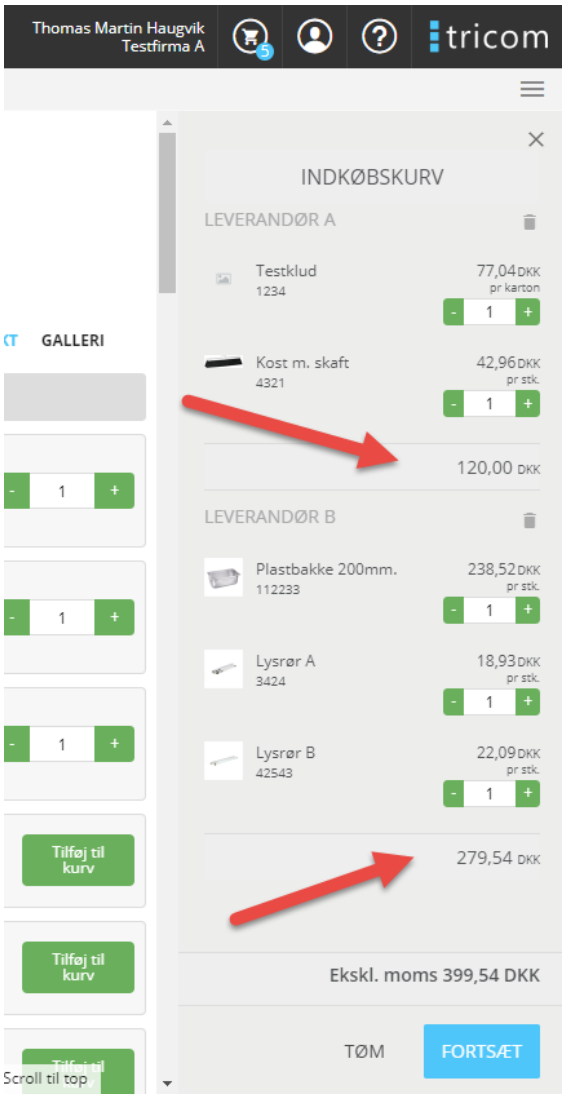

Bestilling

Fuld varemodtagelse samt luk i ét klik

For at gøre det endnu nemmere og brugervenligt at varemodtage, har vi tilføjet muligheden for, i varemodtagelsespanelet, at foretage fuld varemodtagelse og lukke for yderligere varemodtagelse i kun ét klik:

Ved at klikke på "Fuld varemodtagelse" vil man varemodtage samme antal som man har bestilt – dvs. uden ændringer, samt lukke for yderligere varemodtagelse og vende tilbage til oversigten.

Genberegning af gebyrlinjer ved fletning af ordrer

Tidligere blev gebyret ikke genberegnet ved fletning af ordrer, da man skulle tilføje / fjerne et produkt først. Dette er nu rettet, så ved fletning af ordrer beregner vi gebyret omgående.

Draft-navngivning på rekvisitioner skal være organisationsstyret

https://jira.miracle.dk/browse/IRU-2837

Systemet anvender en ”Draft”-betegnelse for rekvisioner i systemet. Det er nu muligt for hver organisation at vælge navngivningen til dette via systemets sprogmodul (sprognøgle: OrderDraft)

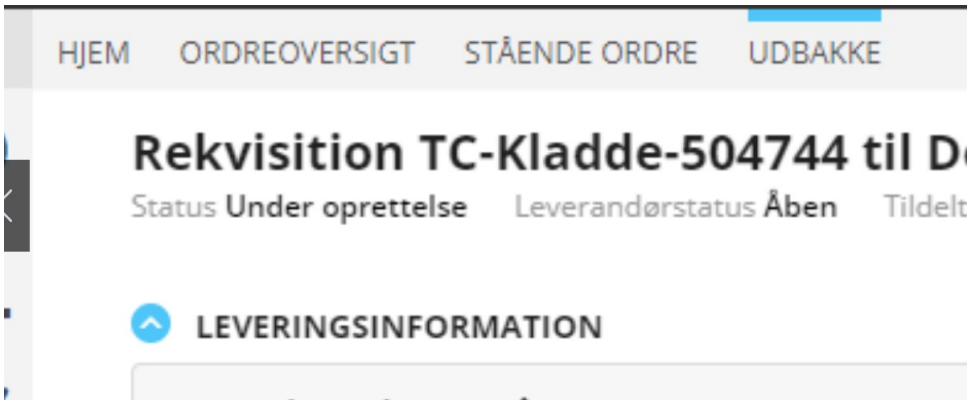

Her er den navngivet Kladde. Systemets standard er fortsat ”Draft”.

Det anbefales at afslutte aktive rekvisitioner før denne ændres.

Opsætning af leveringsadresser på (sekundære) eannummer

https://jira.miracle.dk/browse/IRU-2803

Det er nu muligt på både primære og sekundære EAN-numre at sætte regler op ift. hvilken leveringsadresse, der som standard skal sættes på rekvisitionen.

Under Dataadministration – Organisations Administration ligger nu en dataadministrationsrapport: Leveringsadresse-relation til EAN, hvor man får listet alle sine primære og sekundære EAN’er i den givne organisation. Udfra hver EAN kan man sætte en standard leveringsadresse.

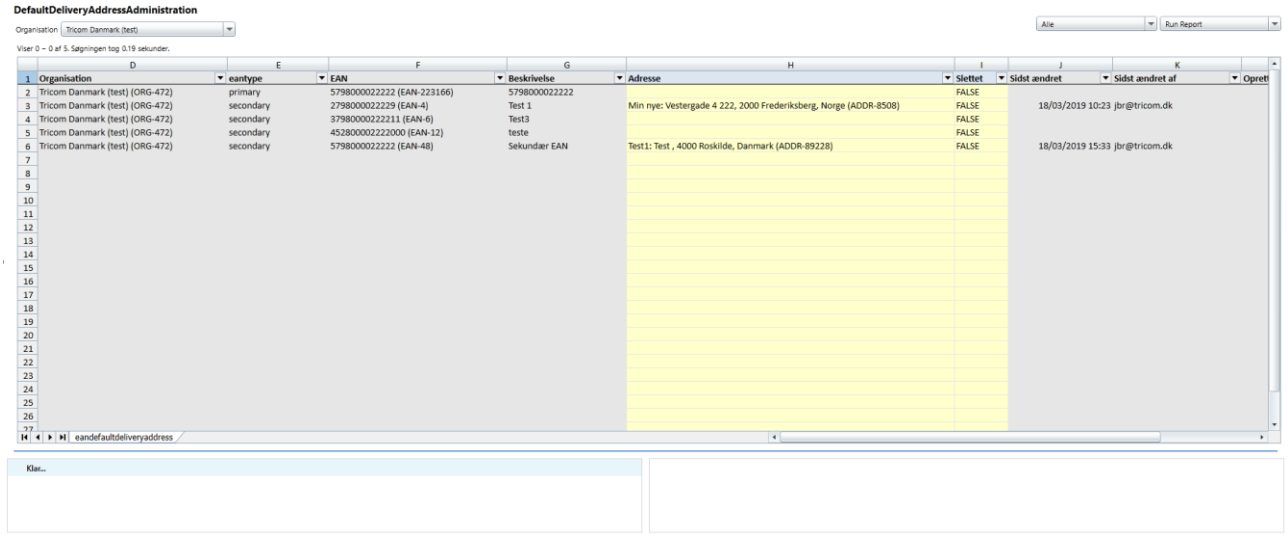

DefaultDeliveryAddressAdministration

Organisation: Tricom Danmark (test)

Viser 0 – 0 af 5. Søgningen tog 0.19 sekunder.

	Organisation	eantype	EAN	Beskrivelse	Adresse	Slettet	Sidst ændret	Sidst ændret af	Oprett
2	Tricom Danmark (test) (ORG-472)	primary	5798000022222 (EAN-223166)	5798000022222		FALSE			
3	Tricom Danmark (test) (ORG-472)	secondary	2798000022229 (EAN-4)	Test 1	Min nye: Vestergade 4 222, 2000 Frederiksberg, Norge (ADDR-8508)	FALSE	18/03/2019 10:23	jbr@tricom.dk	
4	Tricom Danmark (test) (ORG-472)	secondary	3798000022211 (EAN-6)	Test3		FALSE			
5	Tricom Danmark (test) (ORG-472)	secondary	4528000022222000 (EAN-12)	teste		FALSE			
6	Tricom Danmark (test) (ORG-472)	secondary	5798000022222 (EAN-48)	Sekundær EAN	Test1: Test , 4000 Roskilde, Danmark (ADDR-89228)	FALSE	18/03/2019 15:33	jbr@tricom.dk	

eandefaultdeliveryaddress

Klar...

Når rekvisionen så oprettes eller hvis EAN skiftes på rekvisionen vil EAN blive holdt op mod disse relationer og en standard adresse vil blive påsat, hvis der er en matchende regel.

Bemærk dette overtrumfer organisations, gruppe og personlige brugers foretrukne adresse opsætninger.

Kontraktmodul

Kontaktinformationer ikke længere nødvendige for oprettelse af ny leverandør

Vi har sørget for, at det ikke længere er obligatorisk at indtaste oplysninger på kontaktoplysninger-fanen, når man opretter en ny leverandør. Således vil der ikke længere være stjerne-ikon ud for linjerne på denne fane.

Tydelig visning af, hvilken aftale man deler/tildeler redigeringsrettigheder til
https://jira.miracle.dk/browse/IRU-2835

Vi har tilføjet en header på panelet for deling og tildeling af redigeringsrettigheder ift. aftaler. Dette gør det tydeligt, hvilken handling man er ved at foretage, samt hvilken aftale det gælder:

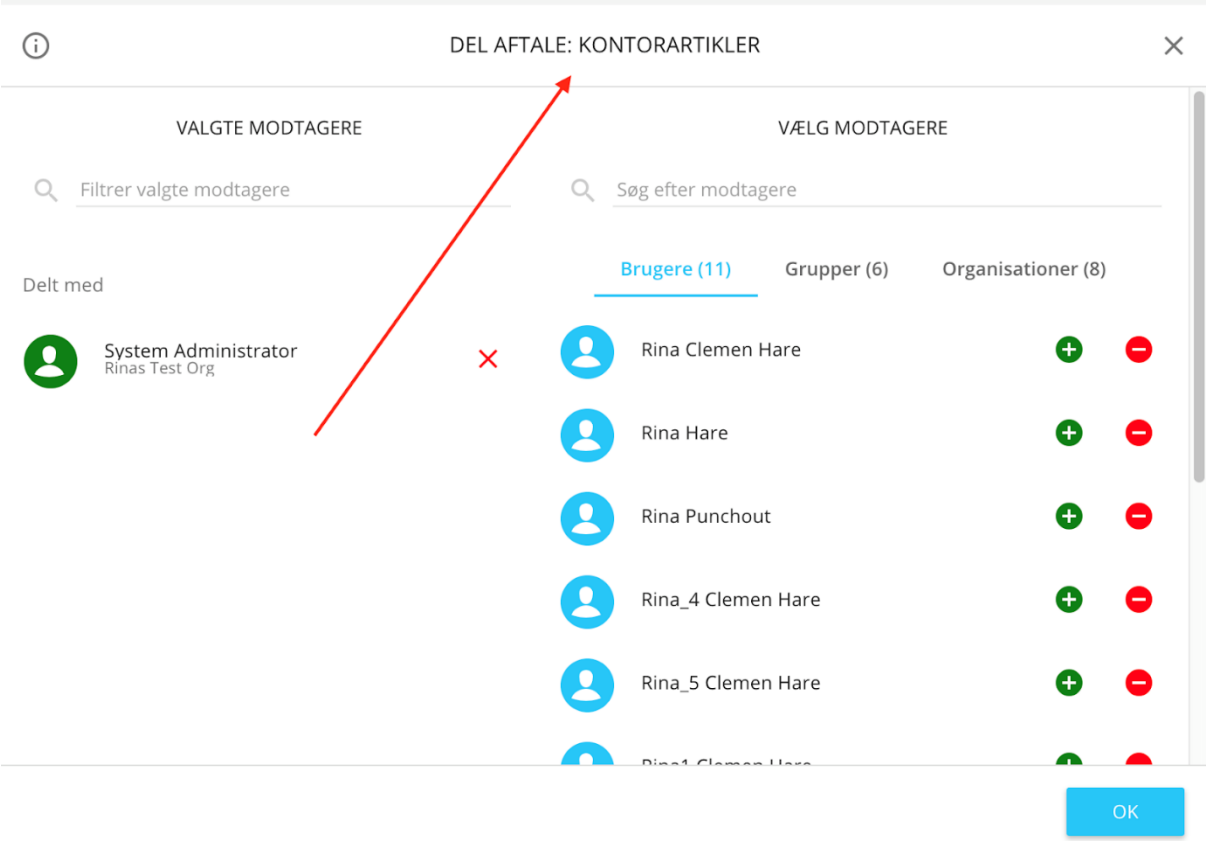
DEL AFTALE: KONTORARTIKLER
VALGTE MODTAGERE
Filtrer valgte modtagere
Delt med
System Administrator
Rinas Test Org
VÆLG MODTAGERE
Søg efter modtagere
Brugere (11)
Grupper (6)
Organisationer (8)
Rina Clemen Hare
Rina Hare
Rina Punchout
Rina_4 Clemen Hare
Rina_5 Clemen Hare
OK

Udvidet kontraktmodul

(Nedenstående feature er den del af det udvidede kontraktmodul, som er et tilkøbsmodul)

Låsning af sider, sektioner og felter på skabeloner

Det er nu muligt at låse sider, sektioner og felter på skabeloner, så man kan vælge at undlade at vise udvalgte dele af en skabelon for forskellige grupper.

Dette vælges på hængelåsene på skabelon-siden:

På den måde kan man udvælge, hvilke dele af en aftale/rammeaftale der skal være tilgængelige for de forskellige bruger-grupper.

Rapporter

Revisionsrapporter skal kunne udlæses read-only

https://jira.miracle.dk/browse/IRU-2895

Det er nu muligt at udlæse til PDF fra alle Tricom rapporterne inkl. dataadministrationsrapporter. Det gøres via menuen øverst til højre, hvor der er tilføjet et punkt ved navn “Gem PDF”:

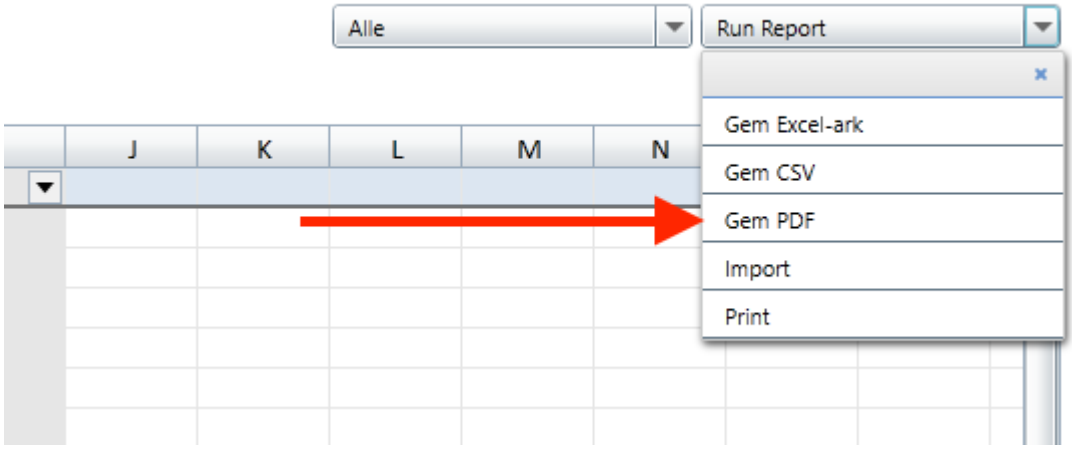

Når man vælger denne vil den rapport og de kolonner man kigger på blive lavet om til en tilsvarende PDF. Konverteringen tager alle ark i excel'en og laver hver af dem til en ny side i en samlet PDF, som man så gemmer lokalt.

Indholdet formateres, så kolonnerne altid kan være på en A4 side, der ligger ned. Det kan derfor være en god idé at benytte kolonnevælgeren, før man gemmer til PDF og udvælge de informationer man er interesseret i.

Bemærk dette var bestilt til revisionsrapporterne, men er lagt på som en generel feature.

Forside på alle revisionsrapporter

https://jira.miracle.dk/browse/IRU-2786

Alle revisionsrapporter har nu en forside, der beskriver, hvad der er udtrukket, af hvem og hvornår:

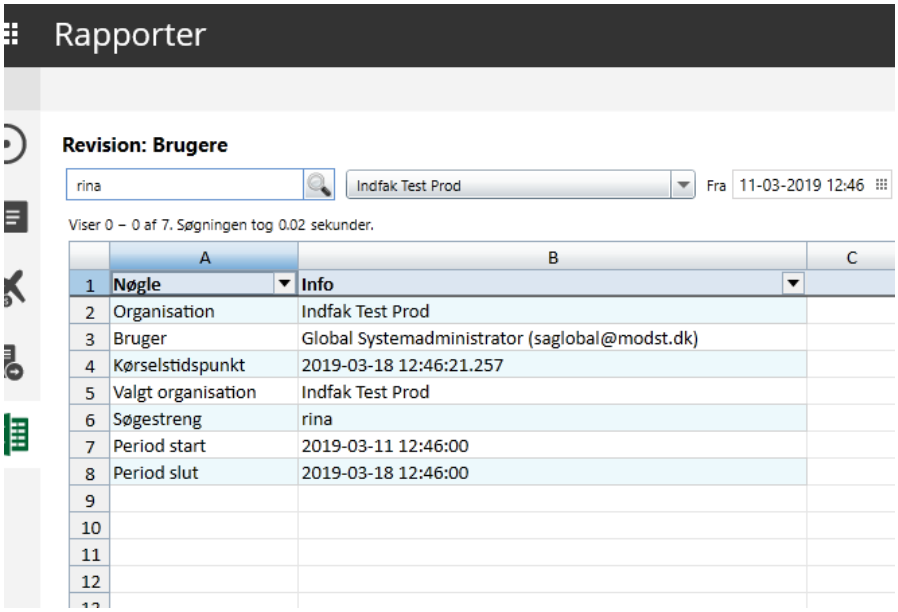

Dette besvarer Tricoms del af denne opgave.

Udvidelse af supportrollen for adgang til arkiver, rapporter og sporringslog
https://jira.miracle.dk/browse/IRU-2774

Der er gennemført en omkonfigurering af Indfak, så supportrollen nu har adgang til disse i indkøb og matchmodulet. *Dette besvarer Tricoms del af denne opgave.*

Forbedret rækkevisning i et antal revisionsrapporter
https://jira.miracle.dk/browse/IRU-2861

Revisionsrapporterne er tilpasset ift. Moderniseringstyrelsens ønsker og er opsat så der kan laves vejledninger til de enkelte institutioner.

Revisionsrapporten 'Brugere' er ændret således:
At før og efterværdien for et givet felt vises i samme række
At der vises 1 række pr. ændret felt

Revisionsrapporten 'Entitetsværdier' er ændret således:
At før og efterværdien for et givet felt vises i samme række
At der vises 1 række pr. ændret felt

Revisionsrapporten Prokura er ændret således:
At rækker uden ændring for det valgte periodefilter udelades
At der vises både før og efterværdier pr. række.

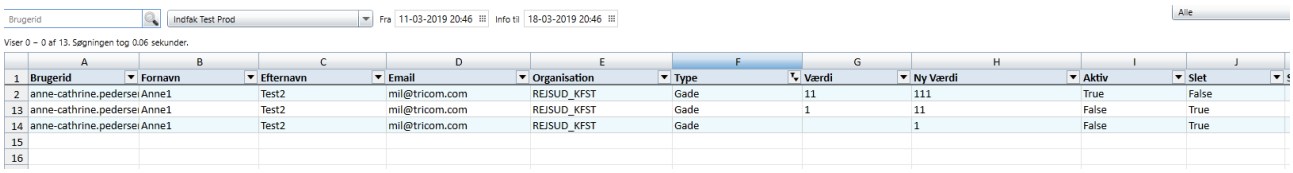

	A	B	C	D	E	F	G	H	I	J
1	Brugerid	Fornavn	Efternavn	Email	Organisation	Type	Værdi	Ny Værdi	Aktiv	Slet
2	anne-cathrine.pedersei	Anne1	Test2	mil@tricom.com	REJSUD_KFST	Gade	11	111	True	False
13	anne-cathrine.pedersei	Anne1	Test2	mil@tricom.com	REJSUD_KFST	Gade	1	11	False	True
14	anne-cathrine.pedersei	Anne1	Test2	mil@tricom.com	REJSUD_KFST	Gade		1	False	True
15										
16										

Hver rapport har før og efter værdier på samme række og viser kun ændringer indenfor det søgefilter man anvender.

Match

Der kan matches på rekvisitionsnummer angivet som reference på faktura
https://jira.miracle.dk/browse/IRU-2816

Man kan nu give sin leverandør nummeret til sine rekvisitioner i stedet for det endelige ordrenummer, og match-modulet kan matche på dette. Bemærk der skal gives hele rekvisitionsnummeret inkl. eventuelle tilpasninger til navngivning:

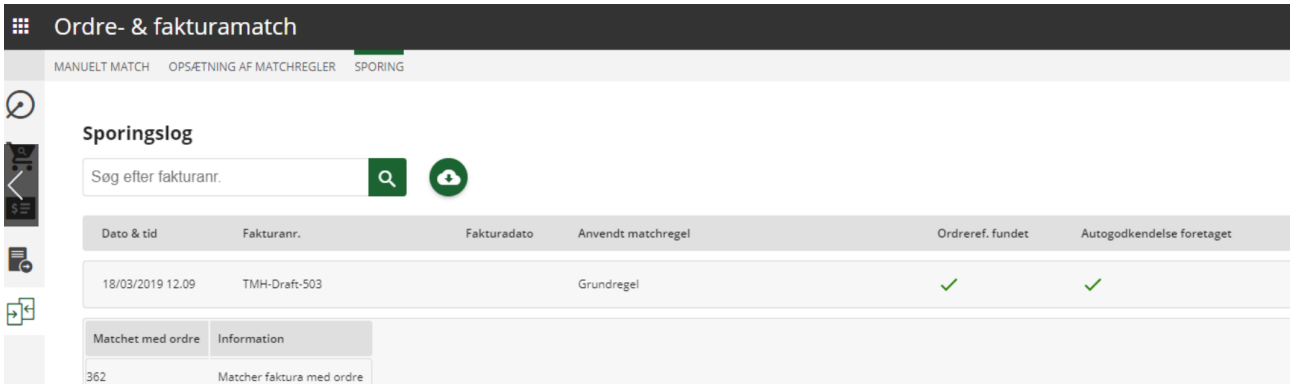

Dette er implementeret for de kunder, hvor godkendelsen af rekvisitionen kan trække ud og man ønsker at give leverandøren et nummer til brug for fakturering.

Bemærk dokumenterne vil ikke matche, før ordren er godkendt (og endelig afsendt), men kladdenummeret kan bruges til Match. Når dokumentet afsendes forsøger systemet at matche med eventuelle åbne faktura der allerede er modtaget i mellemtiden.

Generelt

Tilpasset Filterpanel - ny feature

Vi har tidligere ifm. release af Tricommerce 65 tilføjet en feature, som gør det muligt for administratorer at tilpasse, hvad der vises i filterpanelet på henholdsvis varesøgning, bestilling samt oversigterne i kontrakt-modulet.
Administratorer kan altså lave et tilpasset filterpanel, som gælder for organisationen og ligeledes kan de enkelte brugere tilpasse deres egne filterpaneler.
Ved mouseover på headeren i filterpanelet dukker et lille tandhjul op:

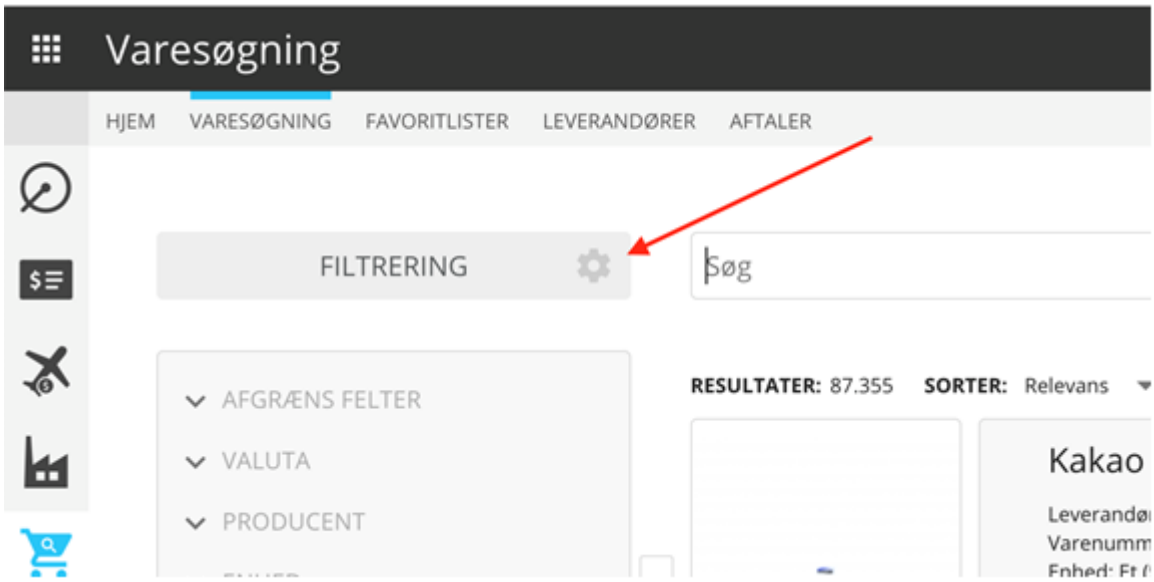
Varesøgning
HJEM
VARESØGNING
FAVORITLISTER
LEVERANDØRER
AFTALER
FILTRERING
Søg
AFGRÆNS FELTER
VALUTA
PRODUCENT
RESULTATER: 87.355
SORTER: Relevans
Kakao

Klik på dette for at åbne panelet:

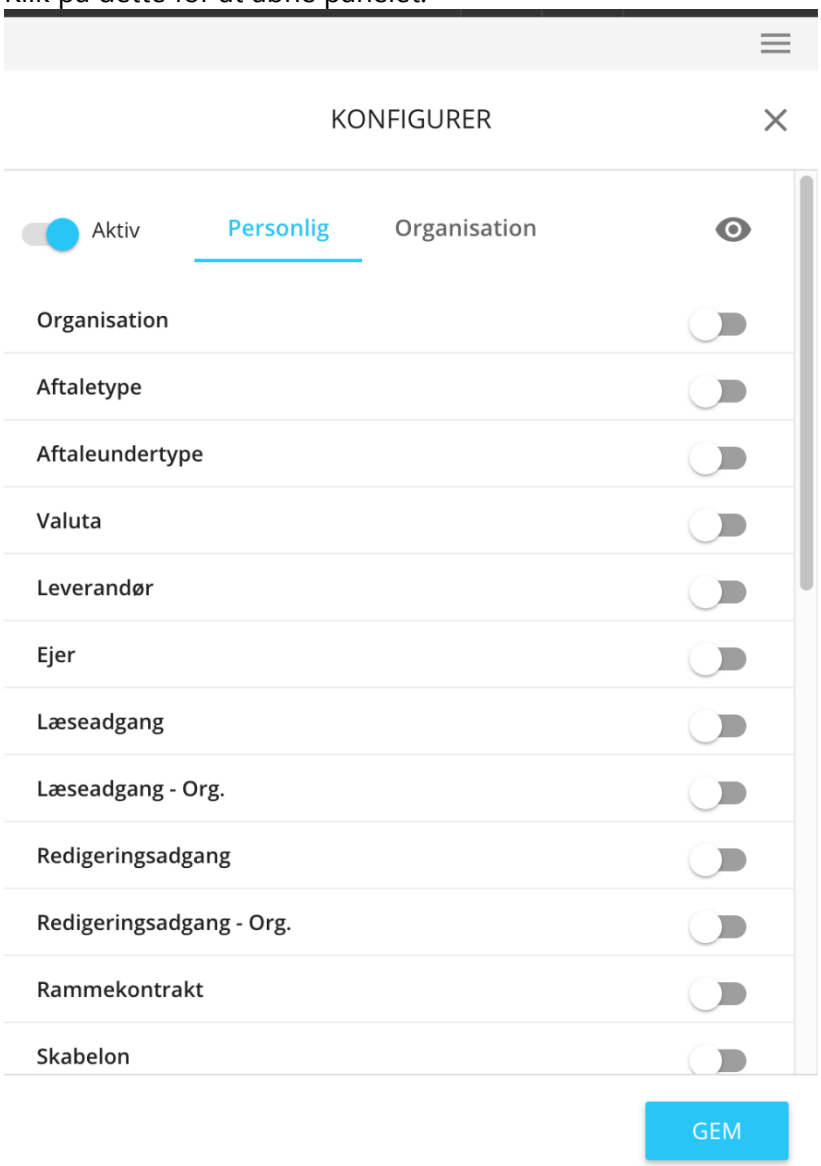

I dette eksempel er brugeren administrator og har mulighed for at lave et tilpasset filter for organisationen. Derfor vises både "Personlig" og "Organisation". Ved klik på en af de to knapper, vælges det panel, man ønsker at tilpasse.
Via knapperne i højre side vælges om et filter skal vises i panelet eller ej.
"Aktiv"-knappen i toppen bruges til at aktivere eller inaktivere det tilpassede filter. Hvis man ikke aktiverer filteret, vil alle filtermuligheder blive vist i filterpanelet som hidtil.

Med denne release udvides funktionaliteten, så den enkelte bruger også har mulighed for at tilpasse filtreringspanelet, til kun at vise netop de filtreringsmuligheder som vedkommende ønsker. Bemærk at det personlige tilpassede filter vil blive vist fremfor organisationsfilteret, hvis det aktiveres. Således at brugeren kun ser de filtermuligheder, som de har valgt.