

Priser for Økonomistyrelsens digitale løsninger

Oktober 2024



Indhold

1. Indledning og standardydelse	3
1.1 Samlede it-systemomkostninger i 2025	4
1.2 Generelle priser for support, konsulentbistand og kurser	7
2. Ændringer fra 2024 til 2025	8
2.1 Systemspecifikke prisændringer	8
3. Priser for Økonomisystemer	10
3.1 Priser for systemabonnement	10
3.2 Navision Stat	12
3.3 IndFak / Statens Digitale Indkøb	14
3.4 RejsUd	15
3.5 Statens Budgetsystem	16
4. Priser for løn- og HR-systemer	17
4.1 Priser for systemabonnement	17
4.2 Statens Lønløsning	18
4.3 Statens eRekruttering / Statens Rekrutteringsløsning	19
4.4 Campus	21
4.5 Statens HR	22
Bilag 1: Standardvilkår	25
Bilag 2: Beregning af lønforbrug	26

1. Indledning og standardydelse

I denne prisfolder får du et overblik over de gældende priser for Økonomistyrelsens digitale løsninger. Du kan læse om, hvad der er inkluderet i prisen for de enkelte it-systemer og om prisændringer fra år til år.

Økonomistyrelsen driver et sammenhængende sæt af digitale løsninger, der understøtter ledelse og styring af økonomi, HR og løn i staten.

Priserne for de fællesstatslige digitale løsninger afspejler Økonomistyrelsens samlede omkostninger til drift, vedligehold og udvikling af de enkelte it-systemer. Priserne inkluderer, at Økonomistyrelsen varetager forvaltningen af systemerne på vegne af brugerinstitutionerne.

Det vil sige, at Økonomistyrelsen står for udbud og anskaffelse samt den løbende drift, vedligehold, systemsupport og videreudvikling. Herunder varetager Økonomistyrelsen leverandørstyring og sikrer, at den tekniske og administrative sikkerhed for systemerne er i orden. Økonomistyrelsen gennemfører hertil en række sikkerhedsrelaterede kontroller, håndterer tilsyn og revision relateret til systemerne samt sikrer databehandlaftaler og compliance i forhold til en række krav inden for sikkerhed og GDPR. Ligeledes udarbejder Økonomistyrelsen løbende vejledninger i anvendelse af systemerne. Endelig inkluderer priserne omkostninger til en række støtte-løsninger såsom central integrationsplatform og Statens Single Sign-On, samt Statens BI – LDV, der giver let adgang til data og standardrapporter. På den måde bidrager de fællesstatslige løsninger til at frigøre ressourcer til kerneopgaver hos brugerne.

Priserne er baseret på, at Økonomistyrelsen fordeler omkostningerne mellem de institutioner, som anvender systemerne. En gang om året regulerer Økonomistyrelsen priserne i forhold til den generelle prisudvikling, balance i forhold til tidligere regnskabsår samt de budgetterede omkostninger til systemerne, herunder eventuelle nye systemfaciliteter. Priserne fastsættes i overensstemmelse med Budgetvejledningens punkt 2.3.2. og Økonomistyrelsens Vejledning om prisfastsættelse.

I 2025 opkræver Økonomistyrelsen betaling kvartalvist bagud for de digitale løsninger og ydelser, som fremgår af *tabel 1*.

Tabel 1**Overblik over digitale løsninger og ydelser**

Område	Digital løsning / Ydelse
Generelle priser	Support og individuel administrativ bistand
	Konsulentydelse
	Kurser
Økonomiområdet	Navision Stat
	IndFak / Statens Digitale Indkøb
	RejsUd
	Statens Budgetsystem
Løn- og HR-området	Statens Lønløsning (Statens Lønssystem, HR-løn, Brugerstyring Løn)
	Statens eRekruttering / Statens Rekrutteringsløsning
	Campus
	Statens HR

Ud over de brugerfinansierede digitale løsninger stiller Økonomistyrelsen en række digitale løsninger til rådighed, som ikke er beskrevet i denne prisfolder, da de for alle brugere er bevillingsfinansierede via § 7 på finansloven. Det gælder f.eks. Statens Bevillingslov- og Regnskabsløsning (SBRL) og Statens BI – ISOLA. Endvidere er Campus og Statens eRekruttering / Statens Rekrutteringsløsning bevillingsfinansierede for de statslige institutioner, men de er inkluderet i denne prisfolder af hensyn til øvrige anvendere af løsningerne.

Betalinger for Statens Koncernbetalinger, Offentligt Betalingssystem og kreditkort bliver opkrævet direkte af leverandøren og er derfor ikke beskrevet i denne folder.

Du kan læse nærmere om ansvarsfordeling og overordnede anvendelseskrav og leveringsvilkår for Økonomistyrelsens digitale løsninger i servicebeskrivelserne for Økonomistyrelsens digitale løsninger.

[Gå til servicebeskrivelserne på oes.dk](https://oes.dk)

1.1 Samlede it-systemomkostninger i 2025

De samlede omkostninger for de fællesstatslige, brugerfinansierede digitale løsninger består af direkte omkostninger til de enkelte systemer samt generelle og lokale fællesomkostninger.

De generelle fællesomkostninger fordeles ud fra den gennemsnitlige udgift pr. medarbejder i Økonomistyrelsen, der direkte indgår i driften af det enkelte system.

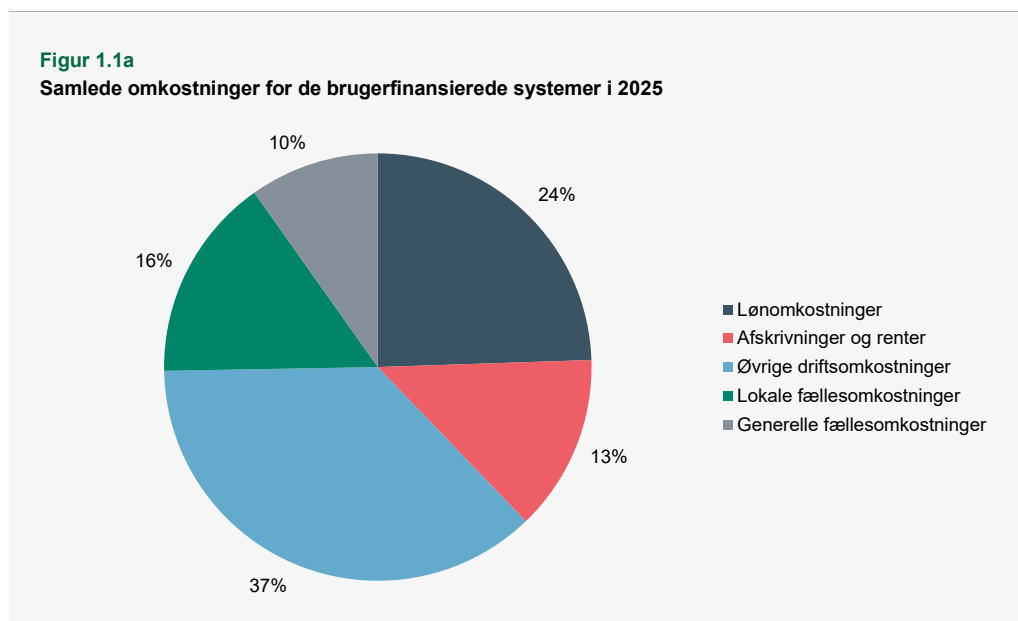
Omkostningerne dækker generelle udgifter til blandt andet:

- Husleje
- El, vand og varme
- It-udstyr, internetforbindelse, filserver og mailserver

De lokale fællesomkostninger fordeles på baggrund af den realiserede fordeling i 2023 og de enkelte systemers relative andel af direkte omkostninger og indeholder blandt andet udgifter til:

- 1. level support hos Statens Administration
- Informations- og cybersikkerhed
- Strategi og governance
- Statens BI – LDV
- Statens Single Sign-On og fælles arkitektur, herunder udgifter til en central integrationsplatform

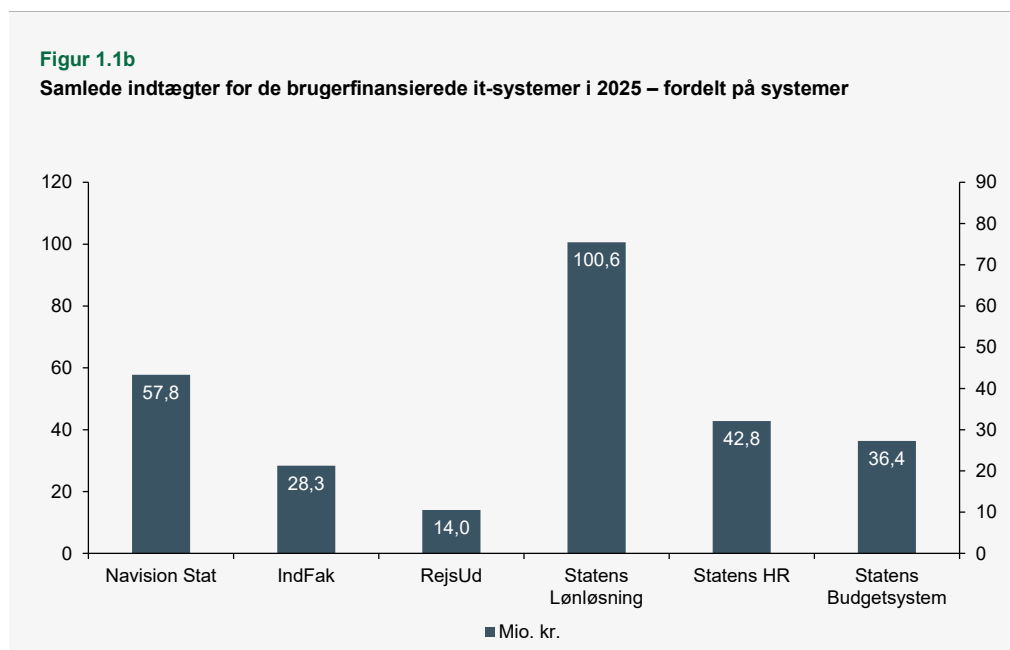
Fordelingen af de budgetterede, samlede omkostninger i 2025 mellem henholdsvis direkte omkostninger og fællesomkostninger fremgår af *figur 1.1a* nedenfor.



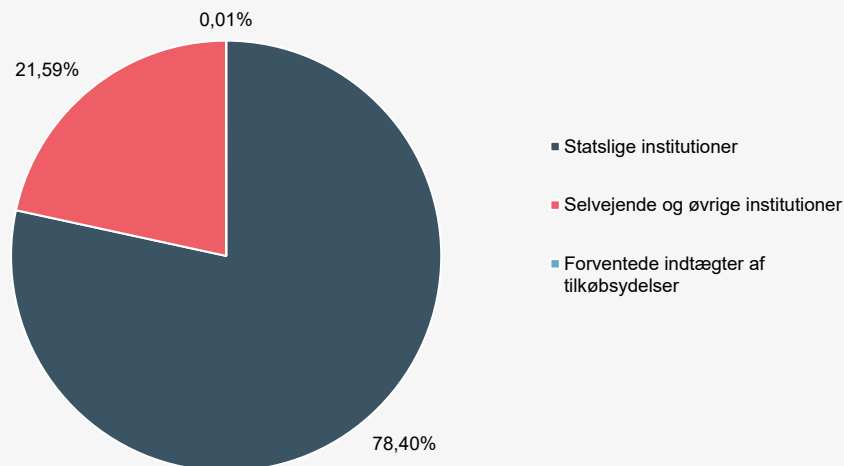
De samlede omkostninger for de fællesstatslige, brugerfinansierede digitale løsninger udgør i 2025 331,8 mio. kr. Heraf udgør de direkte omkostninger til de brugerfinansierede it-systemer ca. 247,9 mio. kr., hvilket er ca. 74 procent af de samlede omkostninger. De direkte omkostninger fordeler sig på henholdsvis lønomsomkostninger (24 procent), afskrivninger og renter (13 procent) og øvrige driftsomkostninger (37 procent). De lokale fællesomkostninger udgør 16 procent og de generelle fællesomkostninger 10 procent af de samlede omkostninger.

Som en del af prisfastsættelsen balancerer indtægter og omkostninger over en periode, der varierer fra 4 til 8 år afhængigt af it-system. De samlede indtægter for it-systemerne udgør 312,1 mio. kr. i 2025. Det giver en balancesaldo i 2025 på 19,8 mio. kr., som skal ses i lyset af ovennævnte balancekrav over en årrække.

De budgetterede indtægter i 2025 for de enkelte it-systemer fremgår af *figur 1.1b*.



Statens Lønløsning står for den største andel af indtægterne, hvor indtægterne i 2025 stiger fra 95,5 mio. kr. i 2024 til 100,6 mio. kr. i 2025. Stigningen skyldes primært omkostninger til investering i ny lønløsning, der på sigt skal erstatte Statens Lønløsning. De budgetterede indtægter i 2025 fordelt på statslige institutioner og selvejende institutioner fremgår af *figur 1.1c* nedenfor.

Figur 1.1c**Samlede indtægter for de brugerfinansierede it-systemer i 2025 – fordelt på type institution**

De budgetterede indtægter fordeler sig med 78,4 procent fra statslige institutioner og 21,59 procent fra selvejende og øvrige institutioner. Herudover indgår forventede indtægter fra tilkøbsydelse på 0,01 procent.

1.2 Generelle priser for support, konsulentbistand og kurser

Support og individuelle konsulentydelse

De generelle vilkår for support fremgår af Økonomistyrelsens servicebeskrivelser på oes.dk. Generel systemsupport er inkluderet i de enkelte abonnementer. Institutionerne betaler selv for support, som ikke er inkluderet i den generelle systemsupport, og for individuelle konsulentydelse til sagsbehandling, fejlretning eller udvikling af institutionsspecifikke rapporter.

Betaling for individuelle konsulentydelse sker på grundlag af Økonomistyrelsens timepris for konsulentydelse. Forud for en individuel opgave udarbejder Økonomistyrelsen et estimat for det forventede timeforbrug. Opgaven vil blive prioriteret og sat i gang, når institutionen har godkendt estimatet.

For opgaver der vedrører overgangen til et af Økonomistyrelsens systemer eller ved andre henvendelse, bedes du kontakte Implementeringsteamet på Implementeringsteamet@oes.dk.

Kurser

Økonomistyrelsen tilbyder en række kurser, seminarer og konferencer om de fælles digitale løsninger.

[Læs mere om kursusaktiviteter, priser og vilkår for tilmelding på oes.dk](#)

2. Ændringer fra 2024 til 2025

I dette kapitel kan du læse om prisændringerne for de enkelte digitale løsninger.

2.1 Systemspecifikke prisændringer

Navision Stat

Prisen for Navision Stat stiger samlet set fra 2024 til 2025 med 0,2 procent (faste priser). Prisstigningen skyldes en kombination af faldende og stigende udgifter.

I 2025 har Økonomistyrelsen faldende udgifter til interne administrative omkostninger samt reducerede drifts- og lønomkostninger. Det skyldes primært, at Økonomistyrelsen har standardiseret hosting-miljøet og derfor har bedre mulighed for at optimere tilrettelæggelsen af de administrative opgaver.

Derudover er der enkeltstående merudgifter til leverandører, da Økonomistyrelsen hjemtager hosting-opgaven til Statens It.

IndFak / Statens Digitale Indkøb

Prisen for et abonnement på IndFak / Statens Digitale Indkøb falder samlet set fra 2024 til 2025 med 5,5 procent (faste priser).

Prisfaldet skyldes, at udgifterne til at etablere og videreudvikle den eksisterende løsning, IndFak, nu er afskrevet. Samtidig er der faldende udgifter til lønomkostninger, da Økonomistyrelsen har ændret medarbejderstaben.

Prisen er fortsat baseret på omkostninger til drift og vedligehold af IndFak frem mod systemets nedlukning samt omkostninger til den nye løsning Statens Digitale Indkøb.

RejsUd

Prisen for et abonnement på RejsUd stiger samlet set fra 2024 til 2025 med 1,8 procent (faste priser). Prisstigningen skyldes en mindre forskydning i tidsplanen i forbindelse med genudbud af løsningen.

Prisen er fortsat baseret på omkostninger til drift og vedligehold af RejsUd. Derudover har Økonomistyrelsen budgetteret med omkostninger til anskaffelse af den løsning, der på sigt skal erstatte det nuværende RejsUd.

Statens Budgetsystem

Prisen for et abonnement på Statens Budgetsystem falder samlet set fra 2024 til 2025 med 9,6 procent (faste priser). Prisfaldet skyldes dels, at udgifter forbundet

med løsningens etablering nu er tæt på at være afskrevet, dels et fald i de administrative omkostninger, der er forbundet med at forvalte Statens Budgetsystem.

Statens Lønløsning

Prisen for et abonnement på Statens Lønløsning stiger samlet set fra 2024 til 2025 med 10 procent (faste priser). Prisstigningen skyldes primært investering i en ny lønløsning, der er igangsat medio 2024.

Investeringer i systemfornyelser af Statens Lønløsning vil i de kommende år uundværligt påvirke prisudviklingen for den eksisterende og kommende løsning. Økonomistyrelsen stræber efter at udmelde eventuelle prisjusteringer tidligt forud for kommende lanceringer af priserne i den samlede prisfolder.

Statens HR

Prisen for et abonnement på Statens HR stiger samlet set fra 2024 til 2025 med 1,2 procent (faste priser). Prisstigningen skyldes tiltag, som Økonomistyrelsen gennemfører for at give Statens HR et kvalitetsløft. Tiltagene skal understøtte institutionernes forretningsmæssige behov og optimere det samlede flow i løsningen ved at mindske HR-medarbejderens tidsforbrug på administration.

Økonomistyrelsen tilstræber med denne flade prisstigning at sikre en hensigtsmæssig balance mellem økonomi og en fortsat udvikling af løsningen. I 2025 har Økonomistyrelsen særligt fokus på at skabe et bedre samspil mellem Statens HR og Økonomistyrelsens samlede HR-løsning, herunder blandt andet Statens Rekrutteringsløsning og Campus.

3. Priser for Økonomisystemer

Institutionerne betaler et abonnement for de enkelte økonomisystemer Navision Stat, IndFak / Statens Digitale Indkøb, RejsUd og Statens Budgetsystem. Prisen er beregnet ud fra det samlede lønforbrug beregnet i Statens Lønssystem. Der er forskel på, hvad de forskellige abonnementer indeholder.

3.1 Priser for systemabonnement

I 2025 er der på økonomiområdet abonnementsbetaling for anvendelse af systemerne: Navision Stat, IndFak / Statens Digitale Indkøb, RejsUd og Statens Budgetsystem.

Økonomistyrelsen beregner betalingen af systemabonnementerne på grundlag af den enkelte institutions lønforbrug, der er beregnet i Statens Lønssystem (SLS). I Bilag 2: Beregning af lønforbrug kan du læse mere om, hvordan Økonomistyrelsen beregner lønforbruget.

I *tabel 3.1a* kan du ud fra din institutions lønforbrug finde priserne for økonomisystemerne.

Tabel 3.1a
Priser for økonomisystemer

Arligt lønforbrug Intervaller [Mio. Kr.]	Navision Stat [Kr./ år]	IndFak / Statens Digitale Indkøb [Kr./ år]	RejsUd [Kr./ år]	Statens Budgetsystem [Kr./ år]
0 < x ≤ 25	56.540	38.668	23.164	46.638
25 < x ≤ 50	73.695	54.724	30.629	70.404
50 < x ≤ 75	90.818	70.124	37.975	94.083
75 < x ≤ 100	107.908	84.908	45.205	117.677
100 < x ≤ 150	141.992	112.770	59.325	164.685
150 < x ≤ 200	175.949	138.568	73.011	211.420
200 < x ≤ 300	243.480	184.828	99.158	303.747
300 < x ≤ 400	310.508	225.118	123.789	394.683
400 < x ≤ 500	377.039	260.524	147.034	484.256
500 < x ≤ 750	541.234	332.734	199.796	700.895
750 < x ≤ 1.000	702.452	388.151	246.047	909.876
1.000 < x ≤ 1.250	860.783	432.023	286.922	1.113.316
1.250 < x ≤ 1.500	1.016.309	467.617	323.307	1.305.841
1.500 < x ≤ 2.000	1.319.268	521.855	385.273	1.627.557

Tabel 3.1a
Priser for økonomisystemer

Arligt lønforbrug Intervaller [Mio. Kr.]	Navision Stat [Kr./ år]	IndFak / Statens Digitale Indkøb [Kr./ år]	RejsUd [Kr./ år]	Statens Budgetsystem [Kr./ år]
2.000 < x ≤ 2.500	1.611.934	561.233	436.078	1.912.039
2.500 < x ≤ 3.000	1.894.866	591.123	478.487	2.165.396
3.000 < x ≤ 4.000	2.433.548	633.490	545.264	2.597.155
4.000 < x ≤ 5.000	2.939.001	662.080	595.453	2.951.400
5.000 < x ≤ 6.000	3.414.404	682.672	634.553	3.004.754
6.000 < x ≤ 7.000	3.862.521	698.211	665.874	3.227.015
x > 7.000	4.285.768	710.354	691.526	3.416.063

Anm.: Ydelsen Navision Stat refererer til Navision Stat as a Service jf. Kapitel 3.2.

Indberetning fra institutioner, der ikke bruger Statens Lønssystem

Institutioner, som ikke benytter Statens Lønssystem (SLS), skal give særskilt besked til Økonomistyrelsen om organisationens lønforbrug. Institutionen skal indberette lønforbrug én gang årligt. Indberetningen finder sted i første kvartal i form af opgjort lønforbrug i timelønsskørslen og månedslønsskørslen for kvartalets midterste måned (februar).

Lønforbrugsoplysningerne skal sendes til Koncernokonomi@fm.dk med emnebetegnelsen "Lønforbrugsoplysning". Spørgsmål til beregningen kan rettes samme sted. Institutionen skal oplyse Økonomistyrelsen om lønforbruget, så snart den pågældende måneds lønforbrug er kendt. Økonomistyrelsen vil efterfølgende kunne foretage stikprøvekontroller af det oplyste lønforbrug.

Priseksempel

En given institution med et årligt lønforbrug på 525 mio. kr. vil eksempelvis skulle betale priser i 2025, som det fremgår af priseksemplet i *tabel 3.1b*.

Tabel 3.1b
Priseksempel for økonomisystemer

Ydelse	Pris [Kr./år]
Navision Stat	541.234
IndFak / Statens Digitale Indkøb	332.734
RejsUd	199.796
Statens Budgetsystem	700.895
I alt pr. år	1.774.660
I alt pr. kvartal	443.665

3.2 Navision Stat

Navision Stat hjælper med at skabe overblik over økonomien ved at understøtte institutionernes økonomistyring og regnskab. Systemet samler økonomistyring ét sted og sikrer integration og datadeling med en række væsentlige it-systemer på tværs af staten.

Økonomistyrelsen stiller Navision Stat til rådighed som to ydelser:

1. Navision Stat as a Service
2. Navision Stat as a Solution.

Hvor den første ydelse udgør standardydelsen, der er til rådighed for alle institutioner, stiller Økonomistyrelsen kun den anden ydelse til rådighed under særlige forhold, jf. Servicebeskrivelsen for Navision Stat.

Følgende er inkluderet i prisen for begge ydelser:

- Brugsret til at anvende Navision Stat og alle tilhørende Navision Stat standard-applikationsmoduler
- Drift, vedligehold samt løbende videreudvikling af Navision Stat
- Rapporter og kuber i Statens BI – LDV med data fra Navision Stat
- Vejledninger i anvendelse og opsætning af Navision Stat
- Support i brug af Navision Stat (standard funktionalitet) via Statens Administrations Serviceportal
- Økonomistyrelsens Single Sign-On-løsning
- Leverandørstyring (applikation og drift)
- Varetagelse af informationssikkerhed, herunder håndtering af tilsyn og revision, databehandleraftale, sikkerhedsrelaterede kontroller mv.

Særligt for Navision Stat as a Service

Fordi Navision Stat as a Service bliver hostet sammen med Statens BI – LDV, inkluderer prisen for Navision Stat as a Service også:

- Samlet driftsmiljø til produktionsdata i Navision Stat og Statens BI – LDV ved Statens It
- Drift og overvågning af Navision Stat og Statens BI – LDV
- Brugeradministrationsmodul med mulighed for at bestille ændringer til brugere, rettigheder og passwords i Navision Stat og Statens BI – LDV
- Kontinuerlige opdateringer af Navision Stat, ca. 10 gange årligt
- Mulighed for opsætning af et testmiljø med Navision Stat database og integrationer
- Håndtering af Rigsrevisionens årlige it-revision af Navision Stat
- Teknisk support i drift af løsningerne via Statens Administrations Serviceportal

Særligt for Navision Stat as a Solution

Institutioner, der bruger Navision Stat as a Solution, skal betale 50 procent af prisen på Navision Stat as a Service. Derudover afholder institutionen selv egne omkostninger til implementering, etablering og hosting af Navision Stat og Statens BI – LDV.

Øvrige priser vedrørende Navision Stat

Nye institutioner bliver altid implementeret med Navision Stat as a Service, og betaler særskilt for omkostninger forbundet med:

- forretningsmæssig implementering af Navision Stat ved Økonomistyrelsen
- teknisk opsætning af Navision Stat ved Statens It

Prisen for implementering og teknisk opsætning afhænger af institutionens størrelse og kompleksitet. Betalingen sker på grundlag af Økonomistyrelsens timepris for konsulenter.

Institutioner, der ønsker at skifte fra eget økonomisystem til Navision Stat as a Service, skal erhverve en applikationslicens, der koster 55.000 kr. i engangsbetaling. Licensen giver adgang til et ubegrænset antal brugere og regnskaber på én produktionsdatabase pr. CVR-nummer samt tilsvarende adgang for testdatabaser.

[Læs om vilkår for opdatering af licenser til Navision Stat på oes.dk](#)

Herudover kan institutionerne tilkøbe ekstra serviceydelse til priser, som fremgår af *tabel 3.3b* nedenfor.

Tabel 3.3b
Priser for ekstra serviceydelser

Ydelse	Pris Oprettelse	Pris Drift	Beskrivelse
Navision Stat testdatabase	825 kr. pr. DB kopi pr. gang	7.000 kr. årligt pr. database	Etablering eller opdatering består i, at der indlæses en ny backup som testdatabase. Gamle opsætninger slettes.
Udlevering af backup	Ikke relevant	700 kr. pr. gang	Der udleveres en SQL backup.
Særlige bestillinger	Økonomistyrelsens timepris for konsulenter		Særlige bestillinger til fx integrationer til test- og produktionsdatabaser

Priseksempel

En given institution med et årligt lønforbrug på 525 mio. kr. vil eksempelvis skulle betale 135.309 kr. pr. kvartal for Navision Stat as a Service i 2025.

En given institution med et årligt lønforbrug på 525 mio. kr. vil eksempelvis skulle betale 67.654 kr. pr. kvartal for anvendelse af Navision Stat as a Solution i 2025.

3.3 IndFak / Statens Digitale Indkøb

IndFak sikrer en enkel håndtering af elektroniske ordrer og fakturaer. Systemet understøtter digitale indkøb og digital understøttelse af kontrol med og godkendelse af fakturaer, ligesom det skaber overblik over fællesstatslige indkøbsaftaler og varekataloger.

Statens Digitale Indkøb er den nye løsning, som gradvist erstatter IndFak i takt med, at de enkelte institutioner tager løsningen i brug. Statens Digitale Indkøb indeholder ud over et indkøbsmodul og et fakturahåndteringsmodul også et kontraktmodul til kontraktstyring. Statens Digitale Indkøb er således en sammenhængende digital indkøbsløsning, der med udvidet funktionalitet forventes at understøtte mere effektive og sammenhængende arbejdsgange hos institutionerne.

Følgende er inkluderet i prisen for IndFak / Statens Digitale Indkøb:

- Brugsret til at anvende IndFak / Statens Digitale Indkøb med tilhørende standardmoduler
- Drift, vedligehold samt løbende videreudvikling af IndFak / Statens Digitale Indkøb
- Rapporter og kube med indkøbsdata i Statens BI – LDV
- Vejledninger i anvendelse og opsætning af IndFak / Statens Digitale Indkøb
- Support i brug af IndFak / Statens Digitale Indkøb via Statens Administrations Serviceportal
- Økonomistyrelsens Single Sign-On-løsning
- Leverandørstyring

- Varetagelse af informationssikkerhed, herunder håndtering af tilsyn og revision, databehandleraftale, sikkerhedsrelaterede kontroller mv.

Det skal bemærkes, at Statens BI – LDV kun er med i prisen, hvis institutionen anvender Navision Stat as a Service, Statens Budgetsystem eller Statens Lønssystem.

Nye institutioner betaler særskilt for omkostninger forbundet med implementering og uddannelse. Prisen for implementering afhænger af institutionens størrelse og kompleksitet. Betalingen sker på grundlag af Økonomistyrelsens timepris for konsulenter.

Priseksempel

En given institution med et årligt lønforbrug på 525 mio. kr. vil eksempelvis skulle betale 83.184 kr. pr. kvartal for IndFak i 2025.

3.4 RejsUd

RejsUd gør det nemt og overskueligt at foretage og godkende rejseafregninger og udlæg.

Følgende er inkluderet i prisen for RejsUd:

- Brugsret til at anvende RejsUd med tilhørende standardmoduler
- Brugsret til RejsUd App
- Drift, vedligehold og løbende videreudvikling af RejsUd
- Rapporter og kube med RejsUd data i Statens BI – LDV
- Vejledninger i anvendelse og opsætning af RejsUd
- Support i brug af RejsUd via Statens Administrations Serviceportal
- Økonomistyrelsens Single Sign-On-løsning
- Leverandørstyring
- Varetagelse af informationssikkerhed, herunder håndtering af tilsyn og revision, databehandleraftale, sikkerhedsrelaterede kontroller mv.

Det skal bemærkes, at Statens BI – LDV kun er med i prisen, hvis institutionen anvender Navision Stat as a Service, Statens Budgetsystem eller Statens Lønssystem.

Nye institutioner betaler særskilt for omkostninger forbundet med implementering og uddannelse. Implementering afhænger af institutionens størrelse og kompleksitet. Betalingen sker på grundlag af Økonomistyrelsens timepris for konsulenter.

Priseksempel

En given institution med et årligt lønforbrug på 525 mio. kr. vil eksempelvis skulle betale 49.949 kr. pr. kvartal for RejsUd i 2025.

3.5 Statens Budgetsystem

Statens Budgetsystem (SBS) er den fællesstatslige løsning, der understøtter budgettering og budgetopfølgning.

Følgende er inkluderet i prisen for Statens Budgetsystem:

- Brugsret til at anvende Statens Budgetsystem
- Drift, vedligehold og videreudvikling af Statens Budgetsystem
- Rapporter og kuber med data fra Statens Budgetsystem i Statens BI – LDV
- Vejledning i anvendelse og opsætning af systemet
- Support i brug af Statens Budgetsystem via Statens Administrations Serviceportal
- Økonomistyrelsens Single Sign-On-løsning
- Leverandørstyring
- Varetagelse af informationssikkerhed, herunder håndtering af tilsyn og revision, databehandleraftale, sikkerhedsrelaterede kontroller mv.

Nye institutioner skal betale særskilt for omkostninger forbundet med implementering og uddannelse. Implementering afhænger af institutionens størrelse og kompleksitet. Betalingen sker på grundlag af Økonomistyrelsens timepris for konsulenter.

Priseksempel

En given institution med et årligt lønforbrug på 525 mio. kr. vil eksempelvis skulle betale 175.224 kr. pr. kvartal for Statens Budgetsystem i 2025.

4. Priser for løn- og HR-systemer

Institutionerne betaler et abonnement for de enkelte løn- og HR-systemer Statens Lønløsning, Statens eRekruttering / Statens Rekrutteringsløsning, Campus og Statens HR. Abonnementet er opgjort efter institutionens lønregistre i Statens Lønssystem eller antal brugere. Der er forskel på, hvad de forskellige abonnementer indeholder.

I 2025 er der på løn og HR-området abonnementsbetaling på Statens Lønløsning, Statens eRekruttering / Statens Rekrutteringsløsning, Campus og Statens HR. Dog gælder abonnementsbetalingen for Campus alene ikke-statslige institutioner, da brugen for statslige institutioner er bevillingsfinansieret.

4.1 Priser for systemabonnement

I *tabel 4.1a* nedenfor kan du finde prisen for Statens Lønløsning og Statens HR ud fra det antal lønregistre, din organisation har i Statens Lønløsning. Bemærk, at der er visse undtagelser for så vidt angår Statens HR, som omtales i afsnit 4.5 under overskriften ”Priser”.

Statens eRekruttering / Statens Rekrutteringsløsning afregnes i andre intervaller, og priserne for systemet fremgår af afsnit 4.3. Priser for Campus for ikke-statslige institutioner fremgår af afsnit 4.4.

Tabel 4.1a

Arlige udgifter til Statens Lønløsning og Statens HR

Interval – aktive lønregistre	Statens Lønløsning [Kr. pr lønregister pr. kvartal]	Statens HR [Kr. pr lønregister pr. kvartal]
1 til 50	76,85	210,32
51 til 300	74,48	203,82
301 til 1.000	69,00	188,83
1.001 og derover	63,01	172,44
Engangsregistre	15,37	-
Inaktive registre	32,32	-

I et aktivt lønregister får en medarbejder løbende udbetalt månedsløn eller honorarer. I et éngangsregister bliver der kun udbetalt ét beløb, én enkelt gang. Et inaktivt register viser, at medarbejderen er fratrukket eller gået på pension.

Bemærk, for Statens Lønløsning betales for minimum 50 aktive lønregistre. Dvs. en institution med eksempelvis 35 aktive registre vil skulle betale $50 \cdot 76,85$ kr. for disse.

[Læs mere om definitionen af de enkelte lønregistre på oes.dk](#)

Priseksempel

En given institution med 320 aktive lønregistre, 12 engangsregistre og 140 inaktive registre vil eksempelvis skulle betale priser for Statens Lønløsning og Statens HR i 2025, som angivet i *tabel 4.1b* nedenfor.

Tabel 4.1b
Priseksempel for Statens Lønløsning og Statens HR

Lønregistre	Statens Lønløsning [Kr. pr. kvartal]	Statens HR [Kr. pr. kvartal]
Aktive registre: 320 stk.	28.552	65.246
Engangsregistre: 12 stk.	184	-
Inaktive registre: 140 stk.	4.525	-
I alt pr. kvartal	33.261	65.246

4.2 Statens Lønløsning

Statens Lønløsning håndterer lønudbetaling for en lang række forskellige overenskomster til tjenestemænd, kontraktansatte, åremålsansatte, pension til pensionerede tjenestemandsansatte og meget mere.

Følgende er inkluderet i prisen for Statens Lønløsning:

- Brugsret til at anvende løsningen og de omfattede systemer (Statens Lønssystem (SLS), SLS Webservice, HR-løn, Refusionsløsning, Brugerstyring Løn, Løn-test/Løntjek og Lønarkiv)
- Drift, vedligehold og videreudvikling af Statens Lønløsning
- Rapporter og kuber i Statens BI – LDV med løndata fra Statens Lønssystem
- En række standardrapporter i Statens Lønssystem
- Vejledninger i anvendelse og opsætning af løsningens systemer
- Support i brug af Statens Lønløsning via Statens Administrations Serviceportal
- Beregning og udbetaling af løn
- Økonomistyrelsens Single Sign-On-løsning på dele af løsningen
- Leverandørstyring
- Varetagelse af informationssikkerhed, herunder håndtering af tilsyn og revision, databehandleraftale, sikkerhedsrelaterede kontroller mv.

Nye institutioner betaler særskilt for omkostninger forbundet med implementering. Prisen for implementeringen afhænger af institutionens størrelse og kompleksitet. Betalingen sker på grundlag af Økonomistyrelsens timepris for konsulenter.

Priseksempel

En given institution med 320 aktive registre, 12 engangsregistre og 140 inaktive registre vil eksempelvis skulle betale priser i 2025, som angivet i *tabel 4.2* nedenfor.

Tabel 4.2
Priseksempel for Statens Lønløsning

Lønregistre	Statens Lønløsning [Kr. pr. kvartal]	Mellemregning
Aktive registre: 320 stk.	28.552	$(50 * 76,85) + (250 * 74,48) + (20 * 69,00) = 28.552$ kr.
Engangsregistre: 12 stk.	184	$12 * 15,37 = 184$ kr.
Inaktive registre: 140 stk.	4.525	$140 * 32,32 = 4.525$ kr.
I alt pr. kvartal	33.261	$28.552 + 184 + 4.525 = 33.261$ kr.

4.3 Statens eRekruttering / Statens Rekrutteringsløsning

Statens eRekruttering understøtter opgaver i relation til rekruttering af nye medarbejdere. Formålet med systemet er at lette det administrative arbejde og bidrage til høj kvalitet i rekrutteringen – fra stillingsopslaget bliver oprettet, til den rette person til jobbet er fundet.

Statens Rekrutteringsløsning er den nye løsning, som gradvist erstatter Statens eRekruttering i takt med, at de enkelte institutioner tager løsningen i brug.

Indtil Statens Rekrutteringsløsning er fuld implementeret vil der være to særskilte priser for institutioner, der bruger henholdsvis Statens eRekruttering og Statens Rekrutteringsløsning.

Følgende er inkluderet i prisen for Statens eRekruttering og Statens Rekrutteringsløsning:

- Brugsret til at anvende Statens eRekruttering / Statens Rekrutteringsløsning
- Drift, vedligehold og løbende videreudvikling af Statens eRekruttering / Statens Rekrutteringsløsning
- Vejledninger i anvendelse og opsætning af Statens eRekruttering / Statens Rekrutteringsløsning
- 2. level support (1. level support sker lokalt)

Stilles til rådighed af Økonomistyrelsen:

- Økonomistyrelsens Single Sign-On-løsning
- Leverandørstyring
- Varetægelse af informationssikkerhed, herunder håndtering af tilsyn og revision, databehandleraftale, sikkerhedsrelaterede kontroller mv.

Priser

For de institutioner, som var omfattet af de oprindelige udbud af Statens eRekruttering og Statens Rekrutteringsløsning, er ydelsen bevillingsfinansieret via § 7.

De statslige og selvejende institutioner, som ikke var omfattet af de oprindelige udbud af Statens eRekruttering og Statens Rekrutteringsløsning, men som efterfølgende har tilsluttet sig frivilligt, betaler særskilt for en årlig licens per medarbejder.

For de institutioner, der er bevillingsfinansieret, er udgiften til implementeringen af Statens Rekrutteringsløsning i 2025 finansieret via § 7. De frivilligt tilsluttede institutioner finansierer selv denne udgift.

Ingen institutioner kommer til at betale dobbeltlicens i overgangen fra Statens eRekruttering til Statens Rekrutteringsløsning. Licensen for Statens Rekrutteringsløsning træder først i kræft, når institutionen har taget den nye løsning i brug.

Det skal bemærkes, at der kan komme mindre justeringer i priserne for Statens eRekruttering og Statens Rekrutteringsløsning i løbet af året som følge af nettoprisindekset.

Prisen for Statens eRekruttering er baseret på antal aktive lønregistre i Statens Lønløsning. Opkrævningen sker gennem den eksterne leverandør af løsningen. Prisen for Statens eRekruttering i 2025 fremgår af nedenstående *tabel 4.3a*.

Tabel 4.3a

Priser for Statens eRekruttering

Ydelse	Pris [Kr.]
Licens [Pr. lønregister pr. år]	38,00

Prisen for Statens Rekrutteringsløsning er baseret på antal årsværk i statistikværktøjet Statens BI – ISOLA. Opkrævningen sker gennem Økonomistyrelsen. Prisen for Statens Rekrutteringsløsning i 2025 fremgår af nedenstående *tabel 4.3b*.

Tabel 4.3b

Priser for Statens Rekrutteringsløsning

Ydelse	Pris [Kr.]
Licens [Pr. årsværk pr. år]	85,00

Øvrige priser vedrørende Statens eRekruttering / Statens Rekrutteringsløsning
Institutionerne betaler selv for ændringer i systemopsætninger, herunder f.eks. ændringer som følge af aktivering af ny funktionalitet og organisatoriske omlægninger. Rådgivnings- og uddannelsesydelser, der ligger ud over det, som Økonomistyrelsen tilbyder som standard, finansieres ligeledes af institutionen.

Priseksempel

En given institution med 1.000 ansatte (lønregistre) vil eksempelvis skulle betale 37.000 kr. for Statens eRekruttering i 2025.

En given institution med 1.000 ansatte (årsværk) vil eksempelvis skulle betale 85.000 kr. for Statens Rekrutteringsløsning i 2025.

Det skal bemærkes, at prisen for Statens eRekruttering og Statens Rekrutteringsløsning ikke er direkte sammenlignelig, fordi beregningsmetoden er ændret fra lønregister til årsværk. Den ændrede metode betyder, at en institution med mange timelønnede, f.eks. en selvejende institution, typisk vil betale mindre for Statens Rekrutteringsløsning end Statens eRekruttering.

4.4 Campus

Campus er statens fælles digitale læringsplatform til strategisk og digital kompetenceudvikling. Campus understøtter institutionerne i at udvikle og fastholde kvalificerede og kompetente medarbejdere.

For de statslige institutioner er ydelsen bevillingsfinansieret via § 7. Det er dog muligt at tilkøbe en række tilvalg. Følgende er inkluderet i prisen for Campus:

- Brugsret til at anvende Campus
- Drift, vedligehold og videreudvikling af Campus
- Vejledninger i anvendelse og opsætning af Campus
- Support af centrale administratorer via Statens Administrations Serviceportal
- Økonomistyrelsens Single Sign-On-løsning
- Leverandørstyring
- Varetagelse af informationssikkerhed, herunder håndtering af tilsyn og revision, databehandleraftale, sikkerhedsrelaterede kontroller mv.

Nye institutioner betaler særskilt for omkostninger forbundet med implementering. Prisen for implementeringen afhænger af institutionens størrelse og kompleksitet. Betalingen sker på grundlag af Økonomistyrelsens timepris for konsulenter.

Priser

Nye institutioner kan tilslutte sig Campus til priser angivet i *tabel 4.4*.

Det skal bemærkes, at der kan komme mindre justeringer i prisen for Campus i løbet af året som følge af nettoprisindekset.

Tabel 4.4**Priser for Campus for selvejende institutioner, regioner og kommuner**

Ydelse	Pris [Kr.]	Bemærkning
Abonnement pr. år pr. bruger	139	Ved tilslutning, uanset tidspunkt med mindre andet er aftalt.
Kurser (pr. kursusdag)	Varierer	Fremgår og reguleres på oes.dk.

Økonomistyrelsen tilbyder en række faste pakker til strategisk kompetenceudvikling, herunder pre- og onboarding, MUS/PULS og 1:1 samtaler. Pakkerne kan rekvireres efter behov. Priser bliver annonceret i takt med at pakkerne bliver markedsført.

Øvrige priser vedrørende Campus

Etablering af webservice

Institutioner, som ønsker tilslutning til den web-service, som Økonomistyrelsen stiller til rådighed, skal betale et engangsbeløb for etableringen på 12.500 kr. Betalingen inkluderer planlægning, testindlæsning i sandkassemiljø, godkendelse og omlægning til produktion.

Campus Marked

Campus Marked gør det muligt for de institutioner, der er omfattet af Campus, at udbyde kurser til brugergrupper, der ikke er omfattet af Campus. Økonomistyrelsen opkræver som udgangspunkt ikke særskilt betaling for et begrænset brug af Campus Marked. Økonomistyrelsen forbeholder sig dog retten til at opkræve betaling, svarende til Økonomistyrelsens faktiske udgifter i de tilfælde, hvor der er tale om betydelige udgifter eller, hvor Campus Marked indgår i en kommerciel sammenhæng.

Tilslutning af særlige brugergrupper

Økonomistyrelsen opkræver betaling med udgangspunkt i prislister i de tilfælde, hvor institutioner ønsker særlige brugergrupper tilsluttet, som ikke er omfattet af Campus, men som fuldt indgår i den lokale kompetenceudvikling (for eksempel forskere, lokalt ansatte ved repræsentationer og frivillige).

Priseksempel

En given institutioner med 1.000 brugere af Campus vil eksempelvis skulle betale 139.000 kr. pr. år for Campus i 2025.

4.5 Statens HR

Statens HR sikrer digital understøttelse af en række HR-administrative processer, herunder organisationsstruktur, personaleadministration, effekthåndtering og administration af barsel og anden orlov.

Følgende er inkluderet i prisen for Statens HR:

- Brugsret til at anvende Statens HR og de tilknyttede integrationer
- Drift, vedligehold og videreudvikling af Statens HR
- Rapporter og kuber med HR data i Statens BI – LDV
- Vejledninger i anvendelse og opsætning af Statens HR
- Supportservice for institutionens lokale supportfunktioner via Statens Administrations Serviceportal
- Økonomistyrelsens Single Sign-On-løsning
- Leverandørstyring
- Varetagelse af informationssikkerhed, herunder håndtering af tilsyn og revision, databehandleraftale, sikkerhedsrelaterede kontroller mv.
- Løbende aktivering af ændringer til organisationsstrukturer på baggrund af institutionernes inddateringer i systemet
- Løbende tekniske opdateringer af skabeloner i løsningen, herunder ved ændring af institutionens navn og/eller logo

Det skal bemærkes, at Statens BI – LDV kun er med i prisen, hvis institutionen anvender Navision Stat as a Service, Statens Budgetsystem eller Statens Lønssystem.

Nye institutioner skal betale særskilt for omkostninger forbundet med implementering og uddannelse. Implementering afhænger af institutionens størrelse og kompleksitet, og betalingen sker på grundlag af Økonomistyrelsens timepris for konsulenter.

Priser

Betaling for ydelser i Statens HR er baseret på antal brugere opgjort på baggrund af aktive lønregistre i Statens Lønssystem sammenholdt med aktive registre i Statens HR. Der er ingen minimumsbetaling på Statens HR.

Tabel 4.5a
Priser for Statens HR

Registreringsintervaller	Abonnement [Kr. pr. register pr. kvartal]
1 til 50	210,32
51 til 300	203,82
301 til 1.000	188,83
1.001 og derover	172,44

For Statens HR gælder, at visse personalekategorier er undtaget fra oprettelse i løsningen. Såfremt institutionen vælger at oprette medarbejdere fra disse personalekategorier i Statens HR, er disse ikke undtaget betaling.

[Se de undtagne personalekategorier for Statens HR på oes.dk](#)

Priseksempel

En given institution vil i 2025 skulle betale for Statens HR som i eksemplerne i *tabel 4.5b* nedenfor.

Tabel 4.5b
Priseksempel for Statens HR

Antal lønregistre	Pris kr. pr. register pr. kvartal	Samlet pris for Statens HR pr. kvartal i 2025	Mellemregning
25 registre	(Interval 1) 210,32 kr.	5.258 kr.	$25 * 210,32 = 5.258$ kr.
100 registre	(Interval 1) 210,32 kr.	20.707 kr.	$(50 * 210,32) + (50 * 203,82) = 20.707$ kr.
	(Interval 2) 203,82 kr.		
320 registre	(Interval 1) 210,32 kr.	65.101 kr.	$(50 * 210,32) + (250 * 203,82) + (20 * 181,51) = 65.101$ kr.
	(Interval 2) 203,82 kr.		
	(Interval 3) 188,83 kr.		
1200 registre	(Interval 1) 210,32 kr.	221.680 kr.	$(50 * 210,32) + (250 * 203,82) + (700 * 181,51) + (200 * 165,76) = 221.680$ kr.
	(Interval 2) 203,82 kr.		
	(Interval 3) 188,83 kr.		
	(Interval 4) 172,44 kr.		

Bilag 1: Standardvilkår

1. Standardvilkår for levering af Økonomistyrelsens ydelser gælder for de af Økonomistyrelsens ydelser, der tages betaling for.
2. Betaling for Økonomistyrelsens ydelser sker efter de til enhver tid gældende priser.
3. Priserne for Økonomistyrelsens ydelser fastsættes hvert år forud for 1. januar. Styrelsen kan dog, såfremt forudsætningerne for prisfastsættelsen m.m. ændres væsentligt, ændre priserne med tre måneders varsel til institutionen.
4. Økonomistyrelsen har ansvaret for, at institutionen får de aftalte ydelser i henhold til den gældende tidsplan.
5. Opstår der forsinkelser pga. fejl fra Økonomistyrelsens side, vil institutionen ikke blive pålagt eventuelle ekstra omkostninger i forbindelse med udarbejdelse af aftalte ydelser.
6. Økonomistyrelsen udsender kørselskalender for SLS og SKS, jf. årshjul på oes.dk. Det er herefter institutionens ansvar at indrapportere i henhold til tidsfristerne i årshjulet. Ligeledes udarbejder Økonomistyrelsen brugervejledninger til systemerne og udsender informationer i nyhedsbreve mv. Det er institutionens ansvar at holde sig orienteret i disse.
7. Institutionen hæfter selv for ekstraomkostninger i forbindelse med Økonomistyrelsens udarbejdelse af aftalte ydelser, såfremt Økonomistyrelsen ikke kan stille ydelserne til rådighed til tiden på grund af institutionens manglende overholdelse af tidsfristerne i årshjulet eller at institutionen ikke har fulgt informationer i brugervejledninger, nyhedsbreve mv.
8. Hverken institutionen eller Økonomistyrelsen hæfter over for den anden part for forsinkelse og/eller mangler, der skyldes strejker, lockout, naturkatastrofer eller andre forhold, der kan henføres til force majeure.
9. Økonomistyrelsen og Datatilsynet har udarbejdet en cirkulæreskrivelse om fælles dataansvar, som tydeliggør ansvarsdelingen på persondataområdet mellem Økonomistyrelsen og de institutioner, som benytter de fællesstatslige digitale løsninger. Cirkulæreskrivelsen er med til at understøtte efterlevelsen af databeskyttelsesforordningen (GDPR). Læs mere på oes.dk.

Bilag 2: Beregning af lønforbrug

Betalingen for basisabonnementerne på Navision Stat, IndFak / Statens Digitale Indkøb, RejsUd og Statens Budgetsystem bliver beregnet på grundlag af institutionens anvisning af faste løndele i Statens Lønssystem (SLS). Institutioner, som ikke benytter Statens Lønløsning, skal give særskilt besked til Økonomistyrelsen om institutionens lønforbrug, se prisfolderens afsnit 3.1. Du kan i dette bilag læse om, hvordan Økonomistyrelsen beregner lønforbruget, så du efter behov kan kontrollere beregningen, for eksempel i forbindelse med revision.

Økonomistyrelsen opkræver betaling for systemanvendelsen kvartalsvis på baggrund af opgjort lønforbrug i timelønskørslen og månedslønskørslen for kvartalets midterste måned. Beregning bliver foretaget pr. CVR-nummer, sådan at der ikke indregnes rabat for servicefællesskaber.

Har du brug for at kontrollere beregningen, har Økonomistyrelsen udviklet en rapportskabelon *Lønsumsberegning* for beregning af lønforbrug, som du finder på oes.dk. Her finder du også en kvikguide til skift af datakilde.

[Find rapportskabelonen og kvikguide til skift af datakilde på oes.dk](#)

Oversigt over artskonti for løn i Statens Lønssystem

Alt lønforbrug, der findes i SLS både fra time- og månedslønskørslerne stemplet som SAMKO 2, Forudløn, og SAMKO 3, Bagudløn, opsamles på regnskabskonti, som fremgår af nedenstående oversigt over artskonti for løn i SLS. Det er summen af disse konti, som udgør institutionens beregnede lønforbrug.

Tabel Bilag 2

Oversigt over artskonti for løn i Statens Lønssystem

Regnskabskonto	Kontonavn
1150	Husleje og boligbidrag
1160	Leje af arealer forpagtning mv
1180	Salg i øvrigt af varer
1805	Lønbidr. vedr. tværmin. ordn.
1811	Egentlig løn
1815	Indefrosne feriepenge
1821	Lønref. udlånt persm. årsv.
1831	Overarbejde
1841	Merarbejde
1851	Løn/O.arb. u. årsværk
1861	Særskilt vederlæggelse

Tabel Bilag 2**Oversigt over artskonti for løn i Statens Lønssystem**

Regnskabskonto	Kontonavn
1871	Friv. fratr.ordning
1872	Overførs./fradr. vedr. løn/pen
1881	Pensionsbidrag mv.
1888	Refus. udlån pers.m.årsv
1889	Tilsk. fra Barselsf. m. års
1891	Øvrige kompens. frav.
1892	Øvr. tilsk./ref. besk.
2110	Øvrige driftsindtægter
2210	Rejser og fribefordring
2220	Repræsentation
2232	Arbejdsmarkedsbidrag
2236	Kontante godtgørelser
2240	Øvrige driftsudgifter
2265	Køb af IT-tjenesteydelser
2270	Køb af tjenesteydelser
2280	Køb af varer i øvr. (t. forbr)
2291	Kasse, kurs og momsdiff.
2580	Morarenter
2680	Morarenter
3092	Bøder og Konfiskationer
3410	Øvr. løbende ovrf.indtægter
4120	Grønland
4310	Interne statslige overførsler
4421	Tjenestemandspensioner
4423	Fratrædelsesordninger for tjm.
4424	Supplerende ydelser
4654	Engangstilskud i øvrigt
6121	Ref. berettiget købsmoms.drift
6133	Refusion af udgifter
6150	Udb. t./sene udlign. v/indb
6155	Forudbetaling af varer og tj.y
6170	Mellemregningskonto
9511	Gæld vedr. køb af varer mv
9730	Anden kortfristet gæld
9750	Indb./indeh. t. senere udlign.

oes.dk